



INTERREG III-A-programma van de Euregio Maas-Rijn

Jaarverslag 2004



Nr. 2001 RG 16 O PC 010

**Besluit van de Europese Commissie C (2001) 2807
dd. 22-11-2001**



INHOUDSOPGAVE

INLEIDING

HOOFDSTUK 1: OPERATIONELE CONTEXT

HOOFDSTUK 2: ADMINISTRATIEVE EN FINANCIËLE REALISATIE VAN HET PROGRAMMA

- 2.1. Nieuw financieel plan van het PCI
- 2.2. Stand van zaken committeringen
 - 2.2.1. Stand van zaken algemene committeringen
 - 2.2.2. Stand van zaken committeringen per jaar
 - 2.2.3. Stand van zaken committeringen per prioriteit
 - 2.2.4. Stand van zaken committeringen per maatregel
- 2.3. Verdeling maatregelen volgens de actiecategorieën van de EU
- 2.4. Realisatie-indicatoren
- 2.5. Betalingsramingen
- 2.6. Gecertificeerde uitgaven
 - 2.6.1. Uitgaven 2004
 - 2.6.2. Gecumuleerde uitgaven
 - 2.6.3. Van de Europese Commissie ontvangen betalingen
 - 2.6.4. Stand van zaken "N+2"
- 2.7. Rente en bankkosten
- 2.8. Aangrenzende gebieden



HOOFDSTUK 3: BEHEER VAN HET PCI

- 3.1. Het Comité van Toezicht

- 3.2. Tussentijdse evaluatie: het uitwerken van de aanbevelingen
 - 3.2.1. Inventaris van de aanbevelingen
 - 3.2.2. Budgettransfers
 - 3.2.3. N+2
 - 3.2.4. Indicatoren
 - 3.2.5. Varia

- 3.3. Technische bijstand
 - 3.3.1. Technische bijstand luik A
 - 3.3.1.1. De beheersautoriteit
 - 3.3.1.2. De betalingsautoriteit
 - 3.3.1.3. Het regionale management
 - 3.3.2. Technische bijstand luik B en promotie
 - 3.3.2.1. Monitoringsysteem en geautomatiseerde uitwisseling van gegevens
 - 3.3.2.2. Informatie- en publiciteitsmaatregelen

- 3.4. Verklaring betreffende de waarborging van het communautaire beleid

HOOFDSTUK 4: FINANCIËLE STAND VAN ZAKEN PROJECTEN

- 4.1. Tabel committeringen op projectniveau

- 4.2. Projectomschrijvingen (met uitzondering van technische bijstand)
 - 4.2.1. "Campus Europa"
 - 4.2.2. "Eifelverkehrsplanung"
 - 4.2.3. "Monitoring goederenvervoer"
 - 4.2.4. "ÖPNV"
 - 4.2.5. "Mobilität im Dreiländereck"
 - 4.2.6. "Euregionale 2008"
 - 4.2.7. "Euregionaal bedrijvenplatform"
 - 4.2.8. "Life Sciences"
 - 4.2.9. "CMD"
 - 4.2.10. "Euban"
 - 4.2.11. "MR Triangle"
 - 4.2.12. "Oled"
 - 4.2.13. "Strategisch innoveren"



- 4.2.14. "Microparticules"
- 4.2.15. "Tera grid"
- 4.2.16. "Wissenschaftskommunikation"
- 4.2.17. "Couvenroute"
- 4.2.18. "Vallée de la Gueule"
- 4.2.19. "Eifel Ardennen Marketing Büro"
- 4.2.20. "Wassererlebnis"
- 4.2.21. "Zeitreisen"
- 4.2.22. "Coeur(s) de ville"
- 4.2.23. "DAL"
- 4.2.24. "Drielandenpark"
- 4.2.25. "Raeren-Petergensfeld"
- 4.2.26. "Iterbach-Tüljebach"
- 4.2.27. "Landes et Tourbières"
- 4.2.28. "Europom"
- 4.2.29. "Wege des Wassers"
- 4.2.30. "Ruimte voor een grensbeek" (Rode Beek)
- 4.2.31. "Europom-B"
- 4.2.32. "Heiden und Moore- Phase II"
- 4.2.33. "Regionalvermarktung"
- 4.2.34. "Sint-Pietersberg"
- 4.2.35. "Regenbogen"
- 4.2.36. "TUL: Transnationale Universiteit Limburg"
- 4.2.37. "Mobilzeit"
- 4.2.38. "Proqua Euregio-Kompetenz"
- 4.2.39. "KOMM !"
- 4.2.40. "Cake"
- 4.2.41. "Duaal Master"
- 4.2.42. "Social Work"
- 4.2.43. "Synergien in der Fleischerausbildung"
- 4.2.44. "Campus automobile"
- 4.2.45. "Caro Lingua"
- 4.2.46. "Eurecard"
- 4.2.47. "Euregio Konekt"
- 4.2.48. "Risico Ado"
- 4.2.49. "Reces"
- 4.2.50. "People to People"
- 4.2.51. "Grenzgeschichte"
- 4.2.52. "People to people 2"
- 4.2.53. "After Cage"
- 4.2.54. "Accidents du travail"
- 4.2.55. "Zorg over de grens"
- 4.2.56. "Chronos"
- 4.2.57. "Profinteg"
- 4.2.58. "Bürgeranlaufstelle"
- 4.2.59. "Netzwerk Bürgerinfozentren"
- 4.2.60. "Ehrenamtsbörse"
- 4.2.61. "Politiesamenwerking"



INLEIDING

Het INTERREG III-A-programma van de Euregio Maas-Rijn gaat verder op de ingeslagen weg en oogst de vruchten van de engagementen aangegaan bij de start van het programma. Dit uit zich nu in concrete en zichtbare resultaten die op hun beurt nieuwe initiatieven voortbrengen en aldus het proces van de Europese Integratie nog versterken. Zo zijn in het jaar 2004 18 nieuwe projecten goedgekeurd voor een totaalbedrag van 28,8 miljoen € (waarvan 14,4 miljoen € het EFRO deel is). Dit brengt het totale volume van de committeringen op 70,45%.

Doel van dit door de beheersautoriteit opgestelde verslag is het in overeenstemming met artikel 34 § 1(c) en artikel 37, alinea 1 van Verordening (EC) nr. 1260/1999 gedetailleerd omschrijven van de verschillende uitgevoerde activiteiten en de bereikte resultaten in het afgelopen jaar.

Het eerste hoofdstuk behandelt de operationele context: hierin wordt de huidige sociaal-economische en politieke situatie vergeleken met de uitgangssituatie zoals omschreven in het PCI.

Vervolgens wordt in het tweede hoofdstuk stilgestaan bij de administratieve en financiële stand van zaken van het programma: Het nieuwe financiële plan van het programma, de financiële committeringen, realisatiepercentages en -indicatoren, gecertificeerde, daadwerkelijk betaalde uitgaven, begrotingsramingen, stand van zaken m.b.t. "N+2", enz.

Het derde hoofdstuk richt zich op de beheersmaatregelen die zijn genomen ter waarborging van de kwaliteit en de efficiëntie van het PCI, zoals de belangrijkste besluiten van het Comité van Toezicht in 2004, de uitvoering van de aanbevelingen als gevolg van de tussentijdse evaluatie, evenals alle in het kader van de technische bijstand uitgevoerde activiteiten, zoals de promotie- en publiciteitsmaatregelen van het programma.

Tot slot wordt in hoofdstuk 4 de stand van zaken van de projecten beschreven, zowel met betrekking tot de committeringen als inhoudelijk.



HOOFDSTUK 1: OPERATIONELE CONTEXT

Zoals in het jaarrapport 2003 beschreven is de sociaal-economische situatie gewijzigd vergeleken met het moment van opmaak van het PCI (2000). De verschillende nationale gegevens en in het bijzonder de werkloosheid en de evolutie van het BBP bevestigen een zekere economische recessie in 2003.

De consultant die de tussentijdse evaluatie kreeg toebedeeld concludeerde dat de recessie geen of beperkte invloed heeft op de omschrijving van de perspectieven in het kader van het lopende INTERREG programma omdat deze voldoende ruim omschreven werden om eventueel via budgettransfers tussen de prioriteiten op bepaalde situaties te reageren.

Zodoende, als gevolg van de analyse van de projectaanvragen (die eveneens een weerspiegeling zijn van de socio-economische situatie in een bepaalde regio), heeft de Euregio Maas-Rijn besloten om in juni 2004 een aanpassing van het financiële plan van het PCI in te dienen. De gevraagde transfers hadden voornamelijk tot doel prioriteit 2 "stimuleren van de economische, technologische en wetenschappelijke samenwerking" financieel te versterken. Hierdoor zou het budget voor deze prioriteit stijgen van (inclusief de toekenning van de indexeringsmiddelen) 22.942.922 € naar € 32.879.470. Dit zou ertoe bijdragen de lopende projectaanvragen voor deze prioriteit uit te werken en zodoende voor een deel te participeren aan economische stimulerende activiteiten in de regio.

Daarenboven zal conform artikel 42§4 van de Algemene Verordening er een geactualiseerde versie van de tussentijdse evaluatie eind 2005 beschikbaar zijn. Volgens een besluit van het Comité van Toezicht zal dit werk uitbesteedt worden aan een extern bureau dat bovendien zal belast worden om nogmaals, en ditmaal in functie van eventuele evoluties sinds eind 2003, het punt betreffende de socio-economische situatie te evalueren. In het jaarrapport 2005 zal hier uitvoerig over gerapporteerd worden.



HOOFDSTUK 2: ADMINISTRatieve EN FINANCIËLE REALISATIE VAN HET PROGRAMMA

Dit hoofdstuk is gewijd aan de administratieve en financiële stand van zaken van het programma. Er wordt achtereenvolgens ingegaan op de stand van zaken van de budgettaire committeringen, realisatiepercentages en -indicatoren, gecertificeerde en daadwerkelijk betaalde uitgaven, begrotingsramingen, stand van zaken m.b.t. "N+2", ontvangen rente en de situatie betreffende de inzet van middelen in de zogenaamde aangrenzende gebieden.

2.1. NIEUW FINANCIËEL PLAN VAN HET PCI

Het financiële plan van het programma is aangepast door verschillende transfers tussen de prioriteiten en de toewijzing van indexeringsmiddelen (€ 1.174.958), goedgekeurd door de Europese Commissie eind 2004.

Onderstaande tabel schetst het nieuwe financiële plan

"INTERREG MAAS-RIJN 2000-2006"												
EURO	Prioriteit/maatregel	Publiek										Privaat
		totaal generaal	totaal publiek	communautaire bijdrage		Nationaal publiek					Privaat	
				totaal	EFRO	totaal	rijk	prov.	lokaal	Overige		
1=2+13	2=3+8	3	4	5=9+12	6	7	8	9	10	11	12	13
	1. Verbeteren fysieke infrastructuur	7.820.814	7.293.802	3.910.407	3.910.407	3.383.395	1.424.507	59.022	1.508.299	391.567	527.012	
	1.1 Verbeteren werkomgeving	1.876.262	1.876.262	938.131	938.131	938.131	394.980	16.365	418.214	108.572	0	
	1.2 Bevordering van de grensoverschrijdende mobiliteit	5.944.552	5.417.540	2.972.276	2.972.276	2.445.264	1.029.527	42.657	1.090.085	282.995	527.012	
	2. Bevorderen economische en technologische samenwerking	32.879.470	26.665.345	16.439.735	16.439.735	10.225.610	6.841.162	1.253.683	1.319.339	811.426	6.214.125	
	2.1 Bevorderen nieuwe en vernieuwende bedrijvigheid	24.435.334	19.817.126	12.217.667	12.217.667	7.599.459	5.084.208	931.711	980.505	603.035	4.618.208	
	2.2 Toerisme	8.444.136	6.848.219	4.222.068	4.222.068	2.626.151	1.756.954	321.972	338.834	208.391	1.595.917	
	3. Bescherming van het leefmilieu	21.901.498	19.793.352	10.950.749	10.950.749	8.842.603	5.754.162	1.790.869	587.120	710.452	2.108.146	
	3.1 Milieu-, natuur- en landschapsbescherming	12.045.932	10.886.441	6.022.966	6.022.966	4.863.475	3.164.818	984.987	322.919	390.752	1.159.491	
	3.2 Plattenlandsontwikkeling	9.855.566	8.906.911	4.927.783	4.927.783	3.979.128	2.589.344	805.882	264.201	319.700	948.655	
	4. Ontwikkeling menselijk potentieel	18.773.010	18.456.782	9.386.505	9.386.505	9.070.277	4.807.598	1.705.486	84.333	2.472.860	316.228	
	4.1 Versterking van de grensoverschrijdende arbeidsmarkt	7.933.108	7.799.476	3.966.554	3.966.554	3.832.922	2.031.597	720.705	35.637	1.044.982	133.632	
	4.2 Scholing en beroepsopleiding	10.839.902	10.657.306	5.419.951	5.419.951	5.237.355	2.776.001	984.781	48.696	1.427.878	182.596	
	5. Bevorderen maatschappelijke integratie	18.773.024	17.508.132	9.386.512	9.386.512	8.121.620	4.142.484	716.785	954.986	2.307.365	1.264.892	
	5.1 Sociaal-maatschappelijke integratie	5.280.904	4.925.086	2.640.452	2.640.452	2.284.634	1.165.292	201.634	268.640	649.068	355.818	
	5.2 Bevorderen culturele identiteit	4.216.284	3.932.199	2.108.142	2.108.142	1.824.057	930.372	160.985	214.483	518.217	284.085	
	5.3 Samenwerking tussen zorginstellingen en organisaties	5.059.552	4.718.648	2.529.776	2.529.776	2.188.872	1.116.448	193.182	257.380	621.862	340.904	
	5.4 Samenwerking openbaar bestuur	4.216.284	3.932.199	2.108.142	2.108.142	1.824.057	930.372	160.984	214.483	518.218	284.085	
	6. Technische Bijstand	7.613.808	7.613.808	3.806.904	3.806.904	3.806.904	1.724.083	666.051	0	1.416.770	0	
	6.1 Technische bijstand, beheer	5.388.080	5.388.080	2.694.040	2.694.040	2.694.040	1.220.086	471.346	0	1.002.609	0	
	6.2 Technische bijstand, overig	2.225.728	2.225.728	1.112.864	1.112.864	1.112.864	503.997	194.705	0	414.161	0	
	TOTAAL	107.761.624	97.331.221	53.880.812	53.880.812	43.450.409	24.693.996	6.191.896	4.454.077	8.110.440	10.430.403	
	Totaal EFRO	107.761.624	97.331.221	53.880.812	53.880.812	43.450.409	24.693.996	6.191.896	4.454.077	8.110.440	10.430.403	
	Totaal ESF	0	0	0	0	0	0	0	0	0	0	
	Totaal EOGFL	0	0	0	0	0	0	0	0	0	0	
	Totaal FIOV	0	0	0	0	0	0	0	0	0	0	
	TOTAAL	107.761.624	97.331.221	53.880.812	53.880.812	43.450.409	24.693.996	6.191.896	4.454.077	8.110.440	10.430.403	

Als gevolg van de toewijzing van de indexeringsmiddelen is het totale EFRO bedrag voor het programma opgelopen van € 52.705.854 naar € 53.880.812



2.2. STAND VAN ZAKEN COMMITTERINGEN

Hieronder volgt een gedetailleerde omschrijving van de in het kader van het PCI gerealiseerde committeringen: algemene committeringen, per jaar, per prioriteit en tot slot per maatregel.

2.2.1. Stand van zaken algemene committeringen

Onderstaande tabel is op 31 december 2004 opgesteld en omvat alle voor het gehele programma uitgevoerde committeringen per prioriteit en per maatregel.

Uit de in deze tabel opgenomen bedragen blijkt dat momenteel 37,9 miljoen € uit EFRO-fondsen in INTERREG-projecten zijn gecommiteerd, ofwel 71,9%¹ van de 52,7 miljoen € EFRO middelen die voor de gehele programmaperiode ter beschikking staan. Dit betekent een vooruitgang van 61% in vergelijking met de situatie eind 2003.

Prioriteit/maatregel	Totale kosten	Publiek								Privaat
		Totaal publiek	Communautaire bijdrage		Nationaal publiek					
			Totaal	EFRO	Totaal	Rijk	Regio	Lokaal	Overige	
I: Verbeteren van de fysieke infrastructuur	2.229.999,57	2.229.999,57	1.114.999,79	1.114.999,79	1.114.999,78	577.126,71	291.996,84	205.242,50	40.633,73	0,00
<i>I-1: Verbeteren werkomgeving</i>	705.000,00	705.000,00	352.500,00	352.500,00	352.500,00	140.000,00	25.000,00	187.500,00	0,00	0,00
<i>I-2: Bevordering van de grensoverschrijdende mobiliteit</i>	1.524.999,57	1.524.999,57	762.499,79	762.499,79	762.499,78	437.126,71	266.996,84	17.742,50	40.633,73	0,00
II: Bevorderen van economische en wetenschappelijk/technologische samenwerking	26.690.753,45	24.159.784,03	13.325.376,92	13.325.376,92	10.834.407,11	6.659.032,59	1.219.773,42	1.011.491,98	1.944.109,12	2.530.969,41
<i>II-1: Bevordering nieuwe en vernieuwende bedrijvigheid</i>	18.789.574,92	17.069.944,14	9.374.787,75	9.374.787,75	7.695.156,39	4.759.867,76	991.179,51	0,00	1.944.109,12	1.719.630,77
<i>II-2: Toerisme</i>	7.901.178,53	7.089.839,89	3.950.589,17	3.950.589,17	3.139.250,72	1.899.164,83	228.593,91	1.011.491,98	0,00	811.338,64
III: Bescherming van het leefmilieu	11.534.805,23	11.077.869,60	5.767.402,58	5.767.402,58	5.310.467,02	3.303.220,82	568.392,90	918.906,60	519.946,70	456.935,62
<i>III-1: Milieu, natuur en landschapsbescherming</i>	8.390.799,34	8.262.468,54	4.195.399,68	4.195.399,68	4.067.068,86	2.505.291,10	489.571,995	576.031,27	496.174,54	128.330,80
<i>III-2: Plattelandsontwikkeling</i>	3.144.005,89	2.815.401,06	1.572.002,90	1.572.002,90	1.243.398,16	797.929,72	78.820,95	342.875,33	23.772,16	328.604,82
IV: Ontwikkeling en benutting van het menselijk potentieel	14.928.699,57	14.066.312,22	7.464.349,75	7.464.349,75	6.601.962,47	3.583.282,28	928.522,31	161.721,30	1.928.436,58	862.387,35
<i>IV-1: Versterking van de grensoverschrijdende arbeidsmarkt</i>	4.117.444,16	3.930.802,16	2.058.722,08	2.058.722,08	1.872.080,08	406.052,78	0,00	117.027,30	1.349.000,00	186.642,00
<i>IV-2: Scholing en beroepsopleiding</i>	10.811.255,41	10.135.510,06	5.405.627,67	5.405.627,67	4.729.882,39	3.177.229,50	928.522,31	44.694,00	579.436,58	675.745,35
V: Bevorderen van maatschappelijke integratie	13.072.358,24	12.077.794,21	6.531.735,32	6.531.735,32	5.546.058,89	2.289.922,01	1.734.165,43	35.951,25	1.486.020,20	994.564,02
<i>V-1: Sociaal-maatschappelijke integratie</i>	3.251.053,20	3.057.649,20	1.621.082,83	1.621.082,83	1.46.566,37	649.498,67	570.468,48	12.076,25	204.522,97	193.404,00
<i>V-2: Bevorderen culturele identiteit</i>	2.997.647,20	2.708.451,00	1.498.823,60	1.498.823,60	1.209.627,40	199.639,80	246.734,00	23.875,00	739.378,60	289.196,20
<i>V-3: Samenwerking tussen zorginstellingen en -organisaties</i>	3.335.830,94	2.941.346,11	1.667.915,44	1.667.915,44	1.273.430,67	444.839,79	330.850,05	0,00	497.740,83	394.484,82
<i>V-4: Samenwerking openbaar bestuur</i>	3.487.826,90	3.370.347,90	1.743.913,45	1.743.913,45	1.626.434,45	995.943,75	586.112,90	0,00	44.377,80	117.479,00
VI: Technische Bijstand	8.354.918,29	8.354.918,29	3.689.393,88	3.689.393,88	4.665.524,41	2.652.634,34	980.686,24	0,00	1.032.203,83	0,00
<i>VI-1: Technische bijstand beheer</i>	6.246.686,36	6.246.686,36	2.635.277,91	2.635.277,91	3.611.408,45	2.223.261,92	802.516,24	0,00	585.630,29	0,00
<i>VI-2: Technische bijstand overig</i>	2.108.231,93	2.108.231,93	1.054.115,97	1.054.115,97	1.054.115,96	429.372,42	178.170,00	0,00	446.573,54	0,00
Totaal:	76.811.534,32	71.966.677,92	37.893.258,24	37.893.258,24	34.073.419,68	19.065.218,75	5.723.537,14	2.333.313,63	6.951.350,16	4.844.856,40

¹ dit percentage bedraagt 70,3 % als men rekening houdt met de aan het programma toegewezen indexeringsmiddelen en dus rekent in verhouding tot de € 53.880.812 EFRO middelen van het programma.



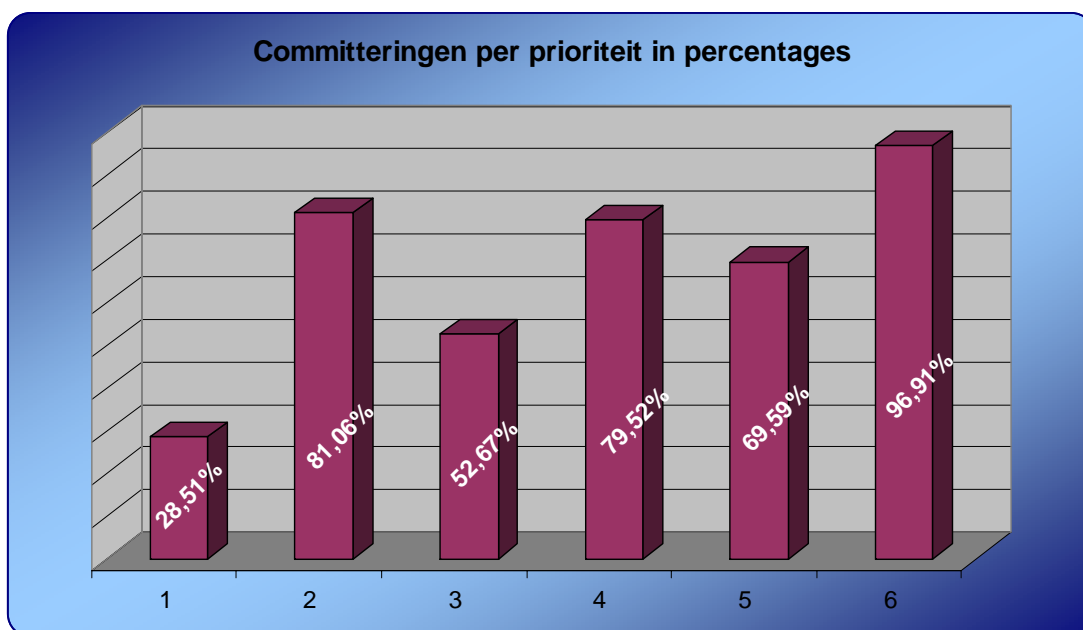
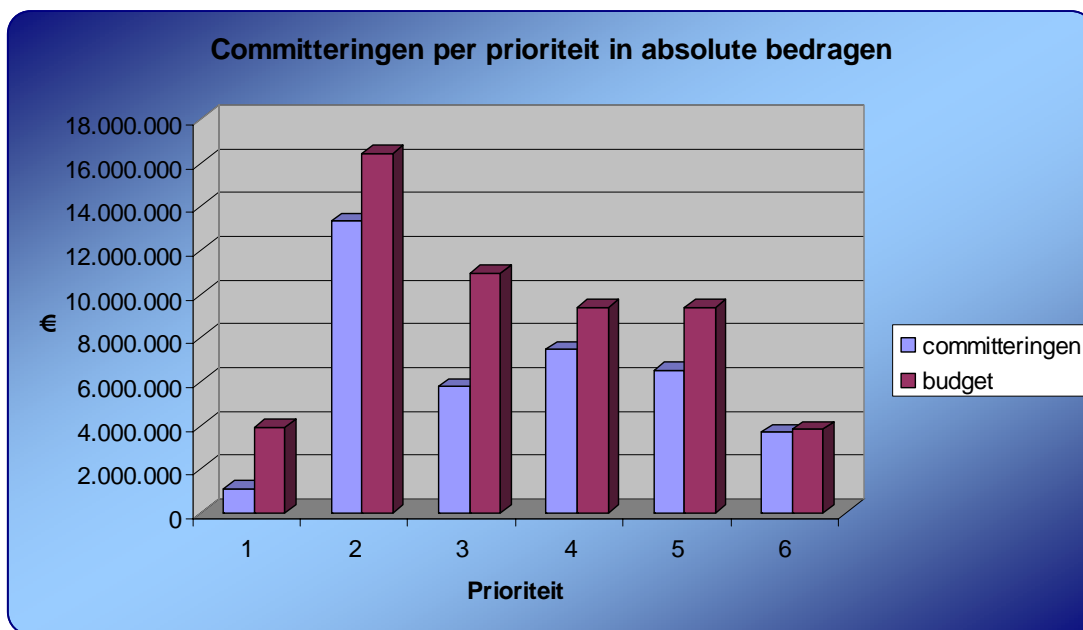
2.2.2. Stand van zaken committeringen per jaar

Onderstaande tabel toont de verdeling van de totale committeringen over de verschillende programmajaren en de bedragen die zijn gereserveerd voor de door de Europese Commissie toegekende verschillende tranches.

Titel	aandeel INTERREG BUDGET	aandeel INTERREG GECOMMITTEERD	Jaar 2001 committering	Jaar 2002 committering	Jaar 2003 committering	Jaar 2004 committering	Jaar 2005 committering	Jaar 2006 committering	Jaar 2007 committering	Jaar 2008 committering
Prioriteit 1										
Verbeteren van de fysieke infrastructuur	3.910.407,00	1.114.999,79	0,00	7.011,45	300.431,06	293.140,78	360.333,33	154.083,17	0,00	0,00
maatregel 1.1. Verbeteren werkomgeving	938.131,00	352.500,00	0,00	0,00	268.000,00	84.500,00	0,00	0,00	0,00	0,00
maatregel 1.2. Bevordering van de grensoverschrijdende mobiliteit	2.972.276,00	762.499,79	0,00	7.011,45	32.431,06	208.640,78	360.333,33	154.083,17	0,00	0,00
Prioriteit 2										
Bevorderen van de economische en technologische samenwerking	16.439.735,00	13.326.001,96	135.745,06	283.168,92	1.727.000,19	3.653.863,01	4.392.436,10	2.513.276,52	620.512,17	0,00
maatregel 2.1. Bevorderen nieuwe en vernieuwende bedrijvigheid	12.217.667,00	9.375.412,81	121.243,11	165.329,22	682.388,55	2.075.609,21	3.603.394,58	2.210.352,64	517.095,50	0,00
maatregel 2.2. Toerisme	4.222.068,00	3.950.589,15	14.501,95	117.839,70	1.044.611,64	1.578.253,80	789.041,52	302.923,88	103.416,67	0,00
Prioriteit 3										
Bescherming van het leefmilieu	10.950.749,00	5.809.789,48	210.444,75	826.249,20	1.387.676,92	2.069.351,49	1.276.968,66	39.098,47	0,00	0,00
maatregel 3.1. milieu-, natuur- en landschapbescherming	6.022.966,00	4.237.786,53	210.444,75	818.579,20	1.110.809,28	1.258.753,59	839.199,72	0,00	0,00	0,00
maatregel 3.2. Plattelandsontwikkeling	4.927.783,00	1.572.002,95	0,00	7.670,00	276.867,64	810.597,91	437.768,95	39.098,47	0,00	0,00
Prioriteit 4										
Ontwikkeling en benutting van het menselijk potentieel	9.386.505,00	7.464.349,79	675.612,93	1.133.272,66	834.165,77	1.559.106,44	1.940.733,30	1.085.814,48	235.644,22	0,00
maatregel 4.1. Versterking van de grensoverschrijdende arbeidsmarkt	3.966.554,80	2.058.722,08	657.875,00	909.083,04	317.421,90	110.305,81	49.765,84	14.270,49	0,00	0,00
maatregel 4.2. Scholing en beroepsopleiding	5.419.950,20	5.405.627,71	17.737,93	224.189,62	516.743,87	1.448.800,63	1.890.967,46	1.071.543,99	235.644,22	0,00
Prioriteit 5										
Bevorderen van maatschappelijke integratie	9.386.512,00	6.552.851,73	118.181,24	435.643,13	600.315,07	1.648.833,93	1.826.297,67	1.361.846,50	561.734,18	0,00
maatregel 5.1. Sociaal-maatschappelijke integratie	2.640.452,00	1.621.082,82	98.444,46	142.445,19	203.656,49	391.412,28	323.372,71	218.725,00	243.026,68	0,00
maatregel 5.2. Bevorderen culturele identiteit	2.108.142,00	1.519.940,00	0,00	100.000,00	144.142,74	260.032,77	437.605,50	539.319,00	38.840,00	0,00
maatregel 5.3. Samenwerking tussen zorginstellingen en -organisaties	2.529.776,00	1.667.915,46	0,00	174.156,01	235.846,94	518.631,99	503.156,01	138.783,50	97.341,00	0,00
maatregel 5.4. Samenwerking openbaar bestuur	2.108.142,00	1.743.913,45	19.736,78	19.041,93	16.668,91	478.756,89	562.163,45	465.019,00	182.526,50	0,00
Prioriteit 6										
Technische bijstand	3.806.904,00	3.689.393,90	11.712,46	403.403,33	510.958,86	578.623,29	531.780,60	530.998,13	551.803,07	570.114,18
maatregel 6.1. Technische bijstand, beheer	2.694.040,00	2.635.277,91	11.712,46	308.973,21	376.855,51	375.641,30	373.676,86	383.332,03	394.914,33	410.172,23
maatregel 6.2. Technische bijstand, overig	1.112.864,00	1.054.115,99	0,00	94.430,12	134.103,35	202.981,99	158.103,74	147.666,10	156.888,74	159.941,95
TOTAAL	53.880.812,00	37.957.386,65								
	BUDGET Part INTERREG	Part-Teil-Deel INTERREG ENGAGEE FESTGELIEST GECOMMITTEERD	Année 2001 engagement Mittelbindung committeringen	Année 2002 engagement Mittelbindung committeringen	Année 2003 engagement Mittelbindung committeringen	Année 2004 engagement Mittelbindung committeringen	Année 2005 engagement Mittelbindung committeringen	Année 2006 engagement Mittelbindung committeringen	Année 2007 engagement Mittelbindung committeringen	Année 2008 engagement Mittelbindung committeringen
			1.151.696,44	3.088.748,68	5.360.547,87	9.802.918,94	10.328.549,66	5.685.117,27	1.969.693,63	570.114,18

2.2.3. Stand van zaken committeringen per prioriteit

Onderstaande grafieken illustreren de manier waarop deze committeringen zijn verdeeld over de verschillende prioriteiten van het programma.



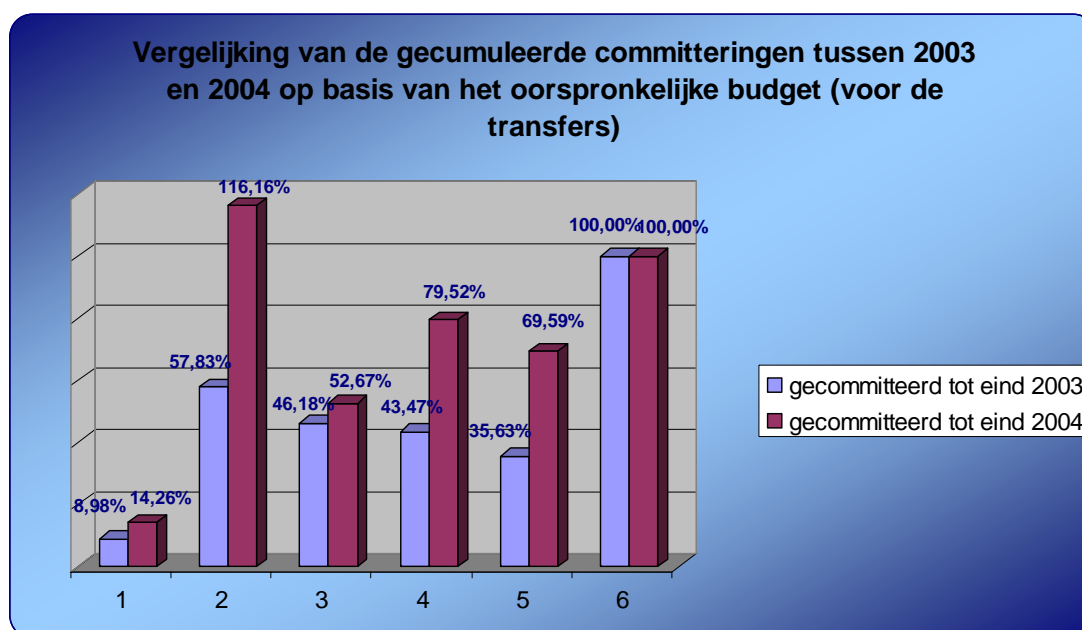
Het lage commiteringspercentage in prioriteit 1 “verbetering van de fysieke infrastructuur” is te verklaren vooreerst door het feit dat er in deze prioriteit minder projectaanvragen zijn ingediend dan oorspronkelijk voorzien en eveneens door het feit dat de Europese Commissie de transfer van het saldo naar prioriteit 2 “stimuleren van de economische, technologische en wetenschappelijke samenwerking” geweigerd heeft. Het doel was, conform de resultaten van de tussentijdse evaluatie om prioriteit 1 te solderen ten voordele van prioriteit 2. De Europese commissie accepteerde enkel een gedeeltelijke transfer van prioriteit 1 naar prioriteit 2.

Toch kan de Euregio Maas Rijn zich tevreden stellen met het niveau van de commiteringen. Het is trouwens meer dan waarschijnlijk dat het volume van de commiteringen 100 % zal bedragen tegen eind 2005.

Belangrijk is te analyseren in welke mate er nog transfers tussen prioriteiten bij de EC dienen aangevraagd te worden om het programma op een efficiënte manier af te sluiten. Hiertoe kan de update van de tussentijdse evaluatie, verwacht voor eind 2005, een objectief overzicht van de situatie geven.

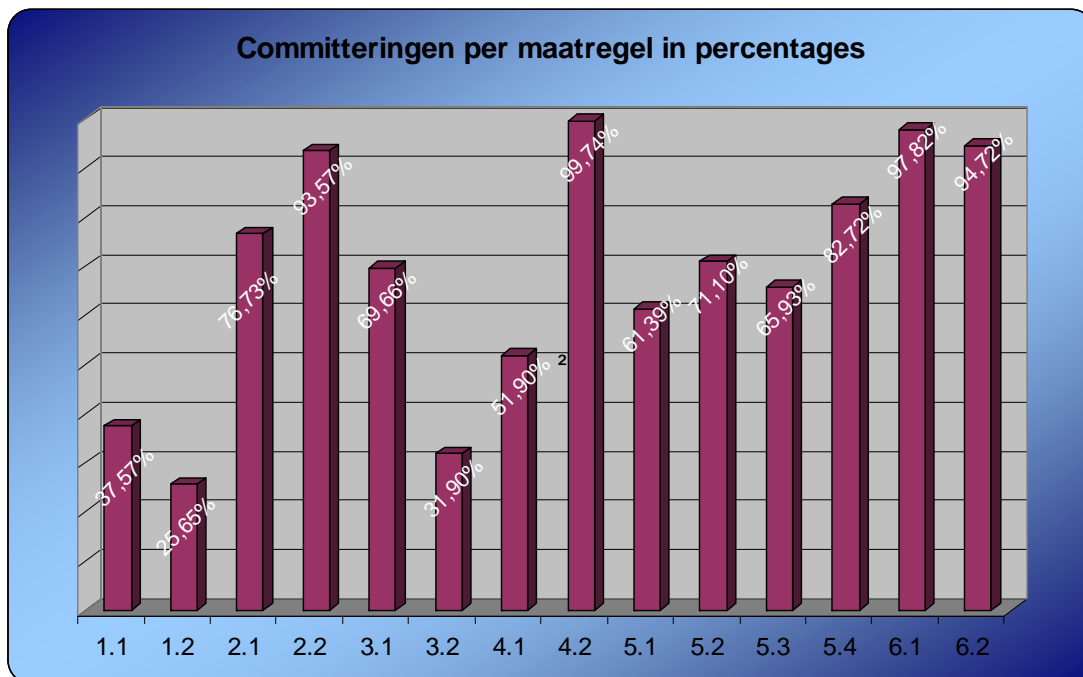
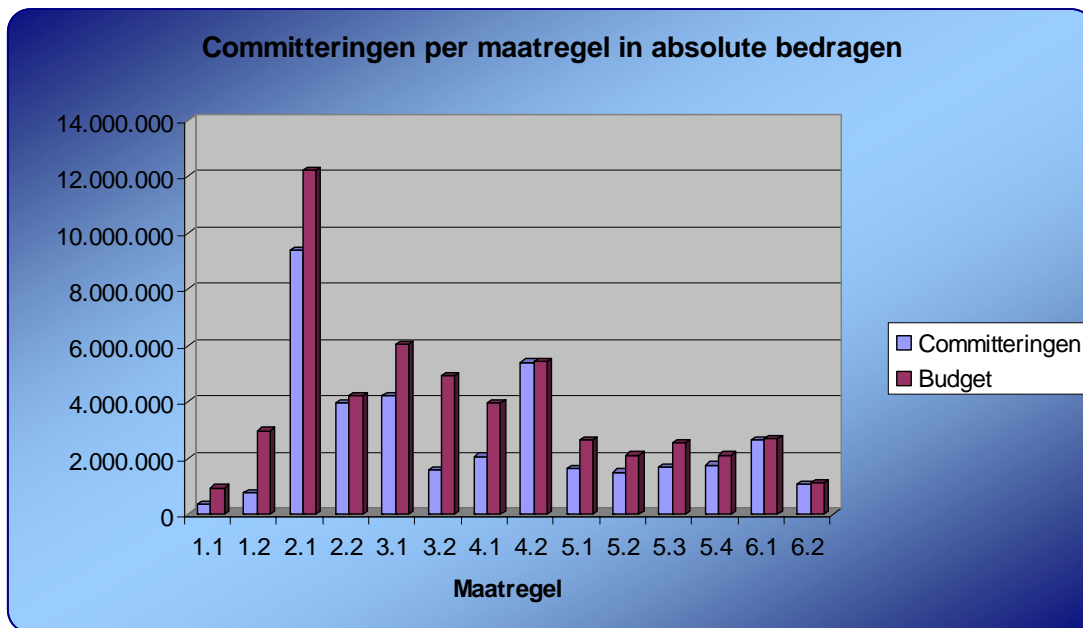
Ter informatie vindt u hierbij de tabel met het niveau van de commiteringen van eind 2004 in vergelijking met deze van eind 2003 in de veronderstelling dat er geen enkele transfer zou doorgevoerd worden.

Het belang van de transfer van prioriteit 1 naar prioriteit 2 komt duidelijk naar voren in deze tabel. Zonder de transfer zou het percentage van de commiteringen in prioriteit 1 nog minder zijn en zou reeds einde 2004 het beschikbare budget voor prioriteit 2 met 16,16 % overschreden worden, waardoor bepaalde projecten in deze prioriteit niet zouden kunnen uitgevoerd worden.



2.2.4. Stand van zaken committeringen per maatregel

Onderstaande grafiek illustreert de manier waarop het geheel van de committeringen verdeeld worden over de verschillende maatregelen van het programma.



Uit deze grafiek blijkt dat de maatregelen 2.2 'toerisme' en 4.2 'Onderwijs en beroepsopleiding' reeds aan het maximum van het beschikbare budget zitten. Rekening houdende met de lopende projectaanvragen is het van belang te analyseren of verschuivingen tussen de



maatregelen volstaan om aan de vraag te beantwoorden en of een nieuwe aanvraag bij de Europese Commissie tot verschuivingen tussen prioriteiten noodzakelijk is .

2.3. VERDELING MAATREGELEN VOLGENS DE ACTIECATEGORIEËN VAN DE EU

Conform de voorschriften en zoals neergelegd in het Programmacomplement (deel 2, punt B) geeft onderstaande tabel het committeringspercentage van elke maatregel weer dat aan het programma is toegekend op basis van de actiecategorieën van de EU.

situatie t.e.m. 31-12-2004 in verhouding tot de commiteringen	Maatregel														
	1.1	1.2	2.1	2.2	3.1	3.2	4.1	4.2	5.1	5.2	5.3	5.4	6.1	6.2	
EU-categorie															
1.3. plattelandsgedebieden															
1301															
1302															
1304															
1306															
1307							6,32%								
1308															
1310															
1311															
1312						59,98%									
1313															
1.5. Grote ondernemingen															
153															
1.6. MKB en amb. Ond.															
162															
163						31,72%									
164	37,57%										21,35%				
166															
167								3,60%							
1.7. Toerisme															
171					29,54%		25,58%								
172					57,34%						24,47%				
173					6,69%										
174															
1.8. OTOI															
181					10,64%										
182					15,96%			32,95%							
183															
2.0. Menselijk kapitaal															
21								14,94%	63,42%						
22										50,84%	15,37%				
23								4,01%	27,01%	10,56%					
24						72,00%				5,71%					
25															
3.1. Transportinfrastructuur															
311															
312															
314															
316															
317															
318										4,37%					
319										21,28%					
3.2. Telecom.infrastructuur															
322													39,46%		
323						1,25%							43,26%		
324						8,03%									
3.3. Energie infrastructuur															
332															
333															
3.4. Milieu infrastructuur															
341						8,42%									
343															
345							10,38%								
3.5. (Her)inrichting															
351															
3.6. Sociale en gezondheid infrastructuur													65,93%		
36															
4.1. Technische bijstand															
411													97,82%	47,36%	
412														23,68%	
413														23,68%	



Maatregel 5.1 Sociaal-maatschappelijke integratie	Gecommitteerd									Totaal gecommitteerd	gerealiseerd tot en met 31-12-2004									Totaal gerealiseerd	Streefwaarde Programma	gerealiseerd / streefwaarde			
	Project	5	14	49									5	14	49										
Indicatoren	Eurecord	Euregio-o-Konf	RiAco-Ado								Eurecord	Euregio-o-Konf	RiAco-Ado												
Aantal instellingen/netwerken die direct aan het project deelnemen	7	5	11								23	7	5	11							23	20	115%		
Aantal instellingen/netwerken die indirect aan het project deelnemen	3	35	0								38	3	69	1							73	50	146%		
Sociaal-culturele evenementen - aantal activiteiten	8	40	2								50	10	99	2							111	40	278%		
Sociaal-culturele evenementen - aantal deelnemers	80	800	200								1080	44000	2799	105							46904	450	10423%		
Aantal planningsdocumenten/gezamenlijke studies	2	0	3								5	2	0	2							4	10	40%		
Aantal instrumenten voor de informatievoorziening	3	1	2								6	3	1	2							6	1	600%		
Aantal uitwisselingsprojecten	3										3	3									3	1	300%		
Aantal gecreerde instellingen/structuren/netwerken	1	5	1								7	1	5	1							7	1	700%		
Aantal gecreerde (duurzame) directe arbeidsplaatsen	1										1	1									1	10	10%		
Aantal gecreerde (duurzame) indirecte arbeidsplaatsen											0										0	5	0%		
Maatregel 5.2 Bevorderen culturele identiteit	Gecommitteerd									Totaal gecommitteerd	gerealiseerd tot en met 31-12-2004									Totaal gerealiseerd	Streefwaarde Programma	gerealiseerd / streefwaarde			
Project	31	54	55								31	54	55												
Indicatoren	people to people 1	GrensGesch	people to people 2								people to people 1	GrensGesch	people to people 2												
Aantal instellingen/netwerken die direct aan het project deelnemen		5									5	5									5	5	100%		
Aantal instellingen/netwerken die indirect aan het project deelnemen		20									20	23									23	50	46%		
Sociaal-culturele evenementen - aantal activiteiten	35	15									50	25									25	50	50%		
Sociaal-culturele evenementen - aantal deelnemers	1650	500									2150	3374									3374	15000	22%		
Aantal planningsdocumenten/gezamenlijke studies	1	4									5	4									4	1	400%		
Aantal instrumenten voor de informatievoorziening		8									8	7									7	1	700%		
Aantal uitwisselingsprojecten		3									3	2									2	1	200%		
Aantal gecreerde instellingen/structuren/netwerken		2									2	1									1	1	100%		
Aantal gecreerde (duurzame) directe arbeidsplaatsen		1									1	0									0	5	0%		
Aantal gecreerde (duurzame) indirecte arbeidsplaatsen		0									0	0									0	3	0%		
Maatregel 5.3 Samenwerking tussen zorginstellingen en -organisaties	Gecommitteerd									Totaal gecommitteerd	gerealiseerd tot en met 31-12-2004									Totaal gerealiseerd	Streefwaarde Programma	gerealiseerd / streefwaarde			
Project	6	7	63		64						6	7	63		64										
Indicatoren	Accidents du travail	Zorg over de grens	Chronos	Pratining							Accidents du travail	Zorg over de grens	Chronos	Pratining											
Aantal instellingen/netwerken die direct aan het project deelnemen	15	14	4	3							36	8	14	4	3						29	15	193%		
Aantal instellingen/netwerken die indirect aan het project deelnemen		20	3 - 5	40							60	19	10	1	35						65	60	130%		
Aantal planningsdocumenten/gezamenlijke studies	20	17	3	2							42	4	13	0	0						17	40	43%		
Aantal instrumenten voor de informatievoorziening		6	12	3							21	5	4								9	1	900%		
Aantal uitwisselingsprojecten											0	2									2	1	200%		
Aantal gecreerde instellingen/structuren/netwerken		5	4	1							10	2	2	4	1						9	2	450%		
Aantal gecreerde of verbeterde vormen van grensoverschrijdende dienst-, hulp- en zorgverlening			1	1							2		1								1	2	50%		
Aantal gecreerde (duurzame) directe arbeidsplaatsen		9	2								11	1,5	4,5	2							8	10	80%		
Aantal gecreerde (duurzame) indirecte arbeidsplaatsen			10 - 15								0			6							6	5	120%		
Maatregel 5.4 Samenwerking openbaar bestuur	Gecommitteerd									Totaal gecommitteerd	gerealiseerd tot en met 31-12-2004									Totaal gerealiseerd	Streefwaarde Programma	gerealiseerd / streefwaarde			
Project	15	65	65								15	65	65												
Indicatoren	Burgernetwerken	Netwerk Burgernet	Ehrenambone								Burgernetwerken	Netwerk Burgernet	Ehrenambone												
Aantal instellingen/netwerken die direct aan het project deelnemen	2	4	4								10	2	16	4							22	10	220%		
Aantal instellingen/netwerken die indirect aan het project deelnemen	4		33								37	4		1							5	10	50%		
Aantal planningsdocumenten/gezamenlijke studies	1	4	1								6	1	6								7	2	350%		
Aantal instrumenten voor de informatievoorziening	1	5	5								11	1	8								9	1	900%		
Aantal uitwisselingsprojecten	1	2	20								23	1	4								5	1	500%		
Aantal gecreerde instellingen/structuren/netwerken	1	2	8								11	1	4								5	2	250%		
Aantal gecreerde of verbeterde vormen van grensoverschrijdende dienst-, hulp- en zorgverlening	1	4									5	1	4								5	5	100%		
Aantal gecreerde (duurzame) directe arbeidsplaatsen	1	4	2								7	1	16								17	3	567%		
Maatregel 6.1 Technische Bijstand Beheer	Gecommitteerd									Totaal gecommitteerd	gerealiseerd tot en met 31-12-2004									Totaal gerealiseerd	Streefwaarde Programma	gerealiseerd / streefwaarde			
Indicatoren	RA	LG	BL	NL	DG	EMR					RA	LG	BL	NL	DG	EMR									
Aantal gebeste aanvragen											0										0	300	0%		
Aantal beheerde projecten											0										0	100	0%		
Aantal planningsdocumenten/gezamenlijke studies											0										0	11	0%		
Aantal gecreerde (duurzame) directe arbeidsplaatsen		3									3	3									3	10,5	29%		
Maatregel 6.2 Technische Bijstand Overig	Gecommitteerd									Totaal gecommitteerd	gerealiseerd tot en met 31-12-2004									Totaal gerealiseerd	Streefwaarde Programma	gerealiseerd / streefwaarde			
Indicatoren	RA	LG	BL	NL	DG	EMR					RA	LG	BL	NL	DG	EMR									
Aantal promotiecampagnes		90		20							110		53		4						57	90	190%		
Aantal informatiebijeenkomsten		170		5	12						187		111		2	6					119	200	60%		
Aantal gepubliceerde brochures/bulletins		54		20	1						75		24		4	1					29	80	36%		
Aantal deelnemers van bijeenkomsten		2000		5000							7000		1382		4500						5882	7500	78%		
Aantal gecreerde (duurzame) directe arbeidsplaatsen		3		2	1						6		3		2	1					6	5	120%		

2.5. BETALINGSRAMINGEN

Conform artikel 32 § 7 van Verordening (EC) nr. 1260/1999 dient het Nederlandse Ministerie van Economische Zaken uiterlijk op 30 april van het betreffende kalenderjaar bij de Europese Commissie een schatting van de betalingsaanvragen voor het lopende en het komende begrotingsjaar in te dienen.

Dit wordt weergegeven in onderstaande tabel.

Overzicht van de verwachte betalingsaanvragen voor het programmacomplement				
Door de Commissie aan het betrokken OP of EPD: 2001RG160PC010				
Titel: INTERREG III A - Euregio Maas-Rijn (B-D-NL)				
Date: 10/04/2004 (in euro)				
	Totale geraamde subsidiabele uitgaven		Medefinanciering door de Structuurfondsen	
	Jaar 2004	Jaar 2005	Jaar 2004	Jaar 2005
Totaal EFRO-werkingsfeer	19.137.145,13	24.214.154,73	9.568.572,56	12.107.077,36
Totaal ESF-werkingsfeer	0,00	0,00	0,00	0,00
Totaal EOGFL-werkingsfeer	0,00	0,00	0,00	0,00
Totaal FIOV-werkingsfeer	0,00	0,00	0,00	0,00
Totaal	19.137.145,13	24.214.154,73	9.568.572,56	12.107.077,36

2.6. GECERTIFICEERDE UITGAVEN

In onderstaande financiële tabellen staan de daadwerkelijk door de eindbegunstigden gedane uitgaven die zijn gecertificeerd op basis van door de Europese Commissie geleverde modellen.

2.6.1. Uitgaven 2004

Sinds 2003 is het uitgaventempo aanzienlijk toegenomen, vooral dankzij de diverse door het INTERREG-management ten aanzien van de projectdragers ondernomen stappen (zie punt 2.6.4) om laatstgenoemden bewust te maken van het belang om hun uitgaven snel te plegen.

**Financieel overzicht**

Door de Commissie aan het betrokken OP of EPD toegekend referentienummer : 2001 RG 16 O PC 010

Titel : PCI INTERREG III-A programma van de Euregio Maas-Rijn

Jaar 2004

(in euro)

Prioriteit / Maatregel	Totaal *	Totale werkelijk betaalde en gecertificeerde subsidiabele uitgaven	%van de subsidiabele kosten	Actieterrein
	1	2	3=2/1	
Prioriteit 1	7.820.814,00	341.333,57	4,36%	
Maatregel 1.1	1.876.262,00	169.235,51	9,02%	164 (9,02%)
Maatregel 1.2	5.944.552,00	172.098,06	2,90%	318 (2,32%)
Prioriteit 2	32.879.470,00	6.132.378,64	18,65%	
Maatregel 2.1	24.435.334,00	2.814.134,76	11,52%	163 (2,48%) 181 (3,77%) 182 (2,85%) 324 (2,42%)
Maatregel 2.2	8.444.136,00	3.318.243,88	39,30%	171 (11,21%) 172 (28,07%)
Prioriteit 3	21.901.498,00	3.673.340,02	16,77%	
Maatregel 3.1	12.045.932,00	2.215.972,18	18,40%	1312 (18,35%)
Maatregel 3.2	9.855.566,00	1.457.367,84	14,79%	1307 (1,39%) 171 (13,39%)
Prioriteit 4	18.773.010,00	1.893.249,06	10,08%	
Maatregel 4.1	7.933.108,00	384.149,24	4,84%	21 (3,74%) 23 (1,11%)
Maatregel 4.2	10.839.902,00	1.509.099,82	13,92%	167 (0,07%) 21 (4,01%) 23 (8,25%) 24 (1,59%)
Prioriteit 5	18.773.024,00	3.332.931,59	17,75%	
Maatregel 5.1	5.280.904,00	644.307,56	12,20%	22 (6,82%) 23 (4,35%)
Maatregel 5.2	4.216.284,00	1.943.421,92	46,09%	164 (18,16%) 22 (2,35%)
Maatregel 5.3	5.059.552,00	456.765,01	9,03%	36 (9,03%)
Maatregel 5.4	4.216.284,00	288.437,10	6,84%	323 (6,84%)
technische bijstand	7.613.808,00	1.358.608,76	17,84%	
Maatregel 6.1	5.388.080,00	1.036.768,91	19,24%	411 (19,24%)
Maatregel 6.2	2.225.728,00	321.839,85	14,46%	411 (7,23%) 412 (3,615%) 413 (3,615%)
Totaal	107.761.624,00	16.731.841,64	15,53%	
Totaal EFRO-werkings sfeer	107.761.624,00	16.731.841,64		
Totaal ESF-werkings sfeer	0,00	0,00		
Totaal EOGFL-werkings sfeer	0,00	0,00		
Totaal FIOV-werkings sfeer	0,00	0,00		

* totale subsidiabele kosten voor het gehele PCI

Vergeleken met de uitgaven in 2003, bedragen de 16,7 miljoen € gecertificeerde uitgaven van 2004 186,79% van de uitgaven van 2003 (8,9 miljoen €) en 587% van de uitgaven van 2002 (2,8 miljoen €). We durven daarom stellen dat de behaalde vooruitgang inzake de certificering van uitgaven aanzienlijk is en het resultaat is van de diverse impulsen die het INTERREG



Management ondernomen heeft ten aanzien van de projectcoördinatoren. Het is eveneens belangrijk te melden dat deze gang van zaken ook een belangrijke positieve impact betekende op het behalen van de zogenaamde "N+2".

2.6.2. Gecumuleerde uitgaven

Financieel overzicht

Door de Commissie aan het betrokken OP of EPD toegekend referentienummer : 2001 RG 16 O PC 010

Titel : PCI INTERREG III-A programma van de Euregio Maas-Rijn

Cumulatie

(in euro)

Prioriteit / Maatregel	Totaal *	Totale werkelijk betaalde en gecertificeerde subsidiabele uitgaven	% van de subsidiabele kosten	Actieterrein
	1	2	3=2/1	
Prioriteit 1	7.820.814,00	367.398,58	4,70%	
Maatregel 1.1	1.876.262,00	175.495,51	9,35%	164 (9,35%)
Maatregel 1.2	5.944.552,00	191.903,07	3,23%	318 (2,65%) 319 (0,57%)
Prioriteit 2	32.879.470,00	7.390.794,96	22,48%	
Maatregel 2.1	24.435.334,00	3.716.630,25	15,21%	163 (3,51%) 181 (3,77%) 182 (4,27%) 323 (1,24%) 324 (2,42%)
Maatregel 2.2	8.444.136,00	3.674.164,71	43,51%	171 (11,21%) 172 (32,29%)
Prioriteit 3	21.901.498,00	6.671.233,18	30,46%	
Maatregel 3.1	12.045.932,00	5.109.897,24	42,42%	1312 (32,72%) 345 (9,67%)
Maatregel 3.2	9.855.566,00	1.561.335,94	15,84%	1307 (2,01%) 171 (13,84%)
Prioriteit 4	18.773.010,00	6.314.852,52	33,64%	
Maatregel 4.1	7.933.108,00	4.025.216,58	50,74%	182 (32,95%) 21 (14,8%) 23 (1,55%)
Maatregel 4.2	10.839.902,00	2.289.635,94	21,12%	167 (0,07%) 21 (4,93%) 23 (14,06%) 24 (2,05%)
Prioriteit 5	18.773.024,00	4.908.216,37	26,15%	
Maatregel 5.1	5.280.904,00	1.528.549,66	28,94%	22 (19,22%) 23 (8,65%)
Maatregel 5.2	4.216.284,00	1.943.421,92	46,09%	164 (19,6%) 22 (2,35%)
Maatregel 5.3	5.059.552,00	1.042.101,38	20,60%	36 (20,60%)
Maatregel 5.4	4.216.284,00	394.143,41	9,35%	323 (9,35%)
Technische bijstand	7.613.808,00	2.887.506,91	37,92%	
Maatregel 6.1	5.388.080,00	2.241.104,19	41,59%	411 (41,59%)
Maatregel 6.2	2.225.728,00	646.402,72	29,04%	411 (14,52%) 412 (7,26%) 413 (7,26%)
Total	107.761.624,00	28.540.002,52	26,48%	
Totaal EFRO-werkingsfeer	107.761.624,00	28.540.002,52		
Totaal ESF-werkingsfeer	0,00	0,00		
Totaal EOGFL -werkingsfeer	0,00	0,00		
Totaal FIOV-werkingsfeer	0,00	0,00		

* totale subsidiabele kosten voor het gehele PCI

2.6.3 Van de Europese Commissie ontvangen betalingen

Er zijn in 2004 vier betalingen uitgevoerd door de Europese Commissie, op basis van 4 ingediende betalingsaanvragen. Het totale in 2004 ontvangen bedrag is € 8.956.127,80.

Wanneer we daarbij de in 2002 en in 2003 ontvangen betalingen optellen, dan komen we uit op een reeds van de Europese Commissie ontvangen totaalbedrag van € 17.611.105,63.

Onderstaande tabel geeft een overzicht van de verschillende betalingen.

Betalingsaanvraag	Ontvangen bedrag	jaar	Betrokken Tranche EU
Voorschot	€ 3.689.409,78	2002	Voorschot
afroep 1	€ 1.036.444,15	2002	2001
afroep 2	€ 1.223.696,22	2003	2001
afroep 3	€ 1.005.372,50	2003	2001
afroep 4	€ 1.700.055,18	2003	2001+2002
Afroep 5	€ 1.299.198,69	2004	2002
Afroep 6	€ 2.885.037,32	2004	2002
Afroep 7	€ 2.916.268,51	2004	2002
Afroep 8	€ 1.855.623,28	2004	2002+2003
Totaal	€ 17.611.105,63		

2.6.4. Stand van zaken "N+2"

Conform de op dit gebied van kracht zijnde regelgeving moest de EU-tranche van 2002 eind december 2004 volledig zijn besteed, teneinde niet het onderwerp te worden van een officiële decommitting.

Om de N+2 te halen werd op 16/12/2004 een middelafroep ingediend bij de Europese Commissie. Op 31/12/2004 oversteeg het bedrag van de gecertificeerde uitgaven het minimum te behalen bedrag om officiële decommitting te vermijden met € 437.461. De "N+2" met betrekking tot de tranche 2002 is dus bevredigend.

Dit zou niet mogelijk geweest zijn zonder de aanzienlijke inzet van het merendeel van de projectcoördinatoren die bijzonder goed de aanbevelingen van het INTERREG management opgevolgd hebben.

In augustus 2004 heeft de Beheersautoriteit een brief gericht aan alle projectcoördinatoren waarin gewezen werd op het belang om tijdig hun kosten te declareren. Zo werd er een systeem opgezet waarbij de projectpartners de kosten van het vierde trimester 2004, die normaal op 31/12/2004 ingediend moeten worden, en de kosten van oktober en november 2004, die normaal pas op 31/03/2005 ingediend moeten worden, konden indienen op 15/12/2004.

Dit, gecombineerd met een intensieve controle van de documenten in december 2004, zorgde ervoor dat de tijdsparre tussen het realiseren van de kosten, en het certificeren ervan, beperkt bleef en had dus een positieve impact op het behalen van de N+2 op de lopende tranche.



In 2004 was dit systeem als test opgezet, en gezien het positieve resultaat zal deze werkwijze zeker in de volgende jaren herhaald worden.

Het blijft belangrijk voor een goed verloop van de afhandeling van kostendeclaraties dat de projectpartners minstens één maal per kwartaal hun kosten moeten declareren en dat er regelmatig controles ter plaatse uitgevoerd worden.

Volgende twee documenten die de beheersautoriteit ontworpen heeft, dragen ook bij tot een vlotte verwerking van kostendeclaraties:

1. een checklist voor projectcoördinatoren om de voorbereide middelafrapport op zijn volledigheid te controleren alvorens deze in te dienen
2. een factuurlijsting die het mogelijk moet maken voor de Beheersautoriteit om de verificatie van een middelafrapport sneller te behandelen

Het Comité van Toezicht van haar kant heeft zich gebogen over de vraag hoe het besluitvormingsproces voor projecten binnen de EMR versneld kan worden. Zo werd besloten dat in bepaalde gevallen de Stuurgroep via schriftelijke procedure projecten zou kunnen goedkeuren.

Deze uitzondering zou zich in principe enkel mogen voordoen in de mate dat de start van een project van invloed zou kunnen zijn voor het behalen van de N+2.

Het Comité van Toezicht heeft daarenboven besloten dat, wanneer een project zich ertoe leent, de Stuurgroep grensoverschrijdende projecten kan goedkeuren met de mogelijkheid om één of meerdere projectpartners in de loop van het project te laten integreren.

Maar bovenal blijft het belangrijk om een zekere waakzaamheid aan de dag te leggen voor het behalen van de N+2 voor de volgende tranches.

2.7. RENTE EN BANKKOSTEN

Op 31-12-2004 bedroeg het totaal aan ontvangen rente € 220.843,98. De bankkosten (internationale transacties) bedroegen € 10.905,13.

Conform de wetgeving terzake worden de interesten min de bankkosten buiten het financiële plan van het programma voor grensoverschrijdende activiteiten aangewend met het nodige respect voor de doelstellingen van het programma en de subsidiabiliteitsregels. In volgende jaarrapporten zal meer informatie terug te vinden zijn over de aanwending van deze middelen.

2.8. AANGRENZENDE GEBIEDEN

In de Mededeling van de Commissie aan de Lidstaten de dato 28 april 2000 staat in punt 10 vermeld dat een financiering enkel kan toegekend worden aan maatregelen grenzend aan de NUTS III zone voor zover in deze maatregelen niet meer dan 20 % van de totale uitgaven van het PCI vloeit.

Voor de Euregio Maas-Rijn zijn het de arrondissementen van Hasselt en Huy-Waremme die als aangrenzende gebieden gedefinieerd zijn.

Op 31/12/2004, rekening houdende met de committeringen voor lopende projecten en definitieve bedragen voor afgeronde projecten, bedroeg het percentage toegekend aan deze aangrenzende gebieden 10.84 %, waarvan 2,77% voor rekening van het arrondissement Huy-Waremme en 8.07% voor het arrondissement van Hasselt.



HOOFDSTUK 3: BEHEER VAN HET PCI

In dit hoofdstuk worden de beheersmaatregelen beschreven die zijn getroffen ter waarborging van de kwaliteit en efficiëntie van het PCI.

Punten met betrekking tot:

- het beheer van de aanvragen en de goedkeuringsprocedure van de projecten;
- de horizontale doelstellingen;
- subsidiabiliteitscontrole en eventuele dubbele financieringen ESF/EOGFL;
- de administratieve en financiële begeleiding van de projecten en het toezicht hierop;
- de controle- en auditsystemen;
- het monitoringsysteem en de geautomatiseerde uitwisseling van gegevens

zijn al uitvoerig omschreven in het jaarverslag van 2001 en sindsdien zijn hier geen substantiële wijzigingen in aangebracht.

Hieronder volgt echter een gedetailleerde omschrijving van de belangrijkste besluiten die in 2004 zijn genomen door het Comité van Toezicht, de details van de uitwerking van de aanbevelingen van de resultaten van de tussentijdse evaluatie en de in het kader van de technische bijstand uitgevoerde activiteiten, zoals de promotie- en publiciteitsmaatregelen van het programma.

3.1. HET COMITÉ VAN TOEZICHT

Conform het huishoudelijke reglement dient het Comité van Toezicht minimaal twee maal per jaar bijeen te komen. De besluiten worden unaniem genomen en het secretariaat is in handen van de beheersautoriteit.

In 2004 heeft het Comité van Toezicht drie maal vergaderd:

- op 12 maart te Harzé (Luik)
- op 4 juni te Aken
- op 5 november te Maastricht.

De belangrijkste besluiten en punten inzake het INTERREG III-programma die tijdens deze vergaderingen van het Comité van Toezicht aan de orde kwamen, zijn hieronder samengevat:

- goedkeuring van een werkdocument opgesteld door de Beheersautoriteit voor het uitwerken van de aanbevelingen van de tussentijdse evaluatie ter voorbereiding van een voorstel tot aanpassing van het PCI en het complement.
- Goedkeuring van een transfer van € 1.290.100,20 van maatregel 4.1 naar maatregel 4.2



- Besluit met betrekking tot de versnelling van het besluitvormingsproces voor het goedkeuren van projecten met het oog om het risico inzake N+2 te verminderen (details zie punt 2.6.4.)
- Goedkeuring van het jaarrapport 2003 met bijlagen (accountantsverklaring, artikel 13 rapport, enz...)
- Goedkeuring aanpassingen PCI en complement
- Kennisname van brief van de Europese Commissie met betrekking tot het jaarlijkse bezoek zoals voorzien door artikel 34§2 van de Algemene Verordening (omdat de realisering van het programma vlot verloopt wordt het bezoek vervangen door een brief)
- Besluit om te kiezen voor optie A wat betreft de middelafroepen bij de Europese Commissie (deze optie voorziet in een financiering die rekening houdt met de realisaties en financieringspercentages op maatregelniveau en niet met de projecten afzonderlijk)
- Goedkeuring van een transfer van € 2.775.910,30 van maatregel 2.2 naar maatregel 2.1
- Goedkeuring mandaat aan de Beheersautoriteit en INTERREG management om een oplossing te zoeken voor het probleem van de gevraagde budgettransfers bij de Europese Commissie.
- Besluit aangaande de keuze van de evaluator voor de realisatie van de update van de tussentijdse evaluatie, conform artikel 42 §4 van de Algemene Verordening
- Kennisname van het gemeenschappelijke document van de Duits-Nederlands en Belgische Euregios betreffende het sensibiliseren van de verantwoordelijke politici wat betreft de verderzetting na 2006 van de in gang gezette activiteiten tijdens de vorige programmafases
- Kennisname van de installatie van een "TASK FORCE INTERREG IV" door het Bestuur van de Euregio Maas-Rijn die de opdracht heeft zich te buigen over de te volgen strategie en beleidsprioriteiten voor een toekomstige grensoverschrijdende samenwerking in de Euregio Maas-Rijn.
- In ontvangstname van een bijzondere onderscheiding (AWARD) van WVEG (Werkgemeenschap van Europese Grensgebieden) voor de geleverde inspanningen en verkregen resultaten in het kader van grensoverschrijdende samenwerking (zie punt 3.3.2.2.)

Daarenboven, sinds de maand oktober 2004, heeft het Comité van Toezicht en de Stuurgroep een nieuwe voorzitter in de persoon van de Gouverneur van Luik, de heer Michel Foret, die eveneens het voorzitterschap van de Euregio Maas-Rijn waarneemt.

3.2. UITVOERING VAN DE AANBEVELINGEN VAN DE TUSSENTIJDSE EVALUATIE

Conform artikel 42 van de Verordening (EC) nr. 1260/1999 is door een externe evaluator een tussentijdse evaluatie uitgevoerd, die na goedkeuring door het Comité van Toezicht op 24 oktober 2003, is ingediend bij de Europese Commissie op 17 november 2003.

3.2.1. INVENTARIS VAN DE AANBEVELINGEN

De conclusies van deze tussentijdse evaluatie bevatten een reeks van aanbevelingen die door de Beheersautoriteit en de ad-hoc Stuurgroep geanalyseerd werden om uiteindelijk te beslissen in welke mate deze aanbevelingen voor ons programma in uitvoering gebracht kunnen worden.

Ter herinnering : de aanbevelingen (reeds geciteerd in het rapport 2003) kunnen samengevat in volgende 4 onderwerpen:

1. budgettransfers
2. "N+2"
3. Indicatoren
4. Varia

Deze 5 onderwerpen worden hierna toegelicht.

3.2.2. BUDGETTRANSFERS

De tabel hierbij schetst de situatie met betrekking tot de budgettransfers

INTERREG III : Budgetoverdrachten

Aanbevelingen van ERAC	Standpunt van de ad hoc stuurgroep	Te ondernemende acties	evolutie sinds 30/01/2004	overdrachten
1. OVERDRACHTEN				
Prioriteit 1				
Overdracht van een deel van het budget van prioriteit 1 naar andere prioriteiten	ok	Overdrachten te realiseren		overdracht van een deel van de nog beschikbare budgetten in maatregelen 1.1 en 1.2 naar maatregelen die nog bijkomend budget nodig hebben
Prioriteit 2				
Directe aanmoediging van ondernemingen moet toenemen. Een aan de ondernemingen aangepaste reglementering biedt de mogelijkheid van een investeringsinstrument dat toegankelijk is voor alle ondernemingen. Verhoogd tempo van realisaties op korte termijn.	Weinig overtuigende ervaring met deelname van ondernemingen aan projecten. Complexe reglementering. Moeilijke economische situatie.	intensifiëren van pogingen om nieuwe projecten te ontwikkelen	Als gevolg van intensifiëringsinitiatieven zijn er nieuwe projecten in voorbereiding in maatregel 2.1 => overdracht naar deze maatregel noodzakelijk om te kunnen beantwoorden aan deze vraag	maatregel 2.1 : bijkomende budgetverhoging van 4,1 miljoen € maatregel 2.2 : overdracht van een deel van het nog beschikbare budget naar maatregelen die nog bijkomend budget nodig hebben
Prioriteit 3				
Een eventuele overdracht naar prioriteit 3 in het concrete perspectief van nieuwe aanvragen in de nabije toekomst.	Nieuwe aanvragen in voorbereiding	Overdracht in overweging tussen maatregelen van prioriteit 3.	op basis van de projecten in voorbereiding is een overdracht van budget noodzakelijk naar maatregel 3.1	maatregel 3.1 : bijkomende budgetverhoging van 1,2 miljoen € maatregel 3.2 : overdracht van een deel van het nog beschikbare budget naar maatregelen die nog bijkomend budget nodig hebben
Prioriteit 4				
Accent te leggen op projecten ter verbetering van de directe beschikbaarheid van mensen.	Op dit moment weinig aanvragen in voorbereiding => promotie te richten op deze krachtlijn.	Overdracht in overweging tussen maatregelen van prioriteit 4.	op basis van de projecten in voorbereiding is een overdracht van budget noodzakelijk naar maatregel 4.2	maatregel 4.1 : nog beschikbaar saldo is te hoog in afweging met de projecten in voorbereiding => overdracht van het nog beschikbare budget naar maatregel 4.2 maatregel 4.2 : bijkomende budgetverhoging van 1,8 miljoen €
Prioriteit 5				
Verschulpingen in overweging naar de maatregelen 5.1 en 5.3 Verhoogd tempo van realisaties op korte termijn.	Nieuwe aanvragen in voorbereiding in de maatregelen 5.2 en 5.4. - Verschulpingen naar 5.1 en 5.3 niet gerechtvaardigd.	Overdrachten van 5.1. en 5.3. naar 5.2 en 5.4. + andere prioriteiten	op basis van de projecten in voorbereiding is een overdracht van budget noodzakelijk naar maatregel 5.2 en 5.4	maatregel 5.1: overdracht van een deel van het nog beschikbare budget naar maatregelen die nog bijkomend budget nodig hebben maatregel 5.2 : bijkomende budgetverhoging van 2 miljoen € maatregel 5.3 : overdracht van een deel van het nog beschikbare budget naar maatregelen die nog bijkomend budget nodig hebben maatregel 5.4 : bijkomende budgetverhoging van 1,3 miljoen €

De laatste kolom van deze tabel geeft weer welke budgettransfers in juni 2004 bij de Europese Commissie aangevraagd zijn. Het betrof hier niet alleen een transfer tussen prioriteiten, maar ook tussen jaren (tussen de tranches 2004, 2005 en 2006). Dit laatste werd helaas door de Commissie geweigerd. Vermits de Beheersautoriteit pas in oktober van deze weigering op de hoogte gesteld werd en gezien het belang om snel een oplossing te vinden (voor eind 2004 om geen indexeringsmiddelen te verliezen), heeft het Comité van Toezicht de Beheersautoriteit een mandaat gegeven om samen met de INTERREG managers een nieuw voorstel uit te werken.

Zo werd het financiële plan van het programma nogmaals herbekeken en geactualiseerd in functie van de nieuwe situatie om dan finaal toch door de Europese Commissie goedgekeurd te worden (goedkeuring per brief ontvangen op 23/12/2004). De tabel van het nieuwe financiële plan is terug te vinden onder punt 2.1.

3.2.3. "N+2"

Wat de "N+2" problematiek betreft had de evaluator een aantal aanbevelingen geformuleerd (zie tabel hieronder) om de situatie te verbeteren.

Aanbevelingen van ERAC	Standpunt van de ad hoc stuurgroep	Te ondernemende acties
Beter toezicht op de ontwikkeling ----- Beter toezicht op de uitvoering ----- Opleggen van sancties	Het probleem met betrekking tot n+2 hangt eerder samen met de committeringen en projecten in voorbereiding (te weinig in aantal en van te beperkte financiële omvang) dan met het tempo van uitgaven (talrijke herinneringen en sanctiedreigingen uitgevoerd => tamelijk overtuigende resultaten).	Op zeer korte termijn het opzetten van nieuwe projecten (van een belangrijke financiële grootteorde) aanmoedigen (publiciteit en bewustmaking van potentiële doelgroepen, eventuele projectbeurs enz. via de partnerregio's)
Sneller opstarten van projecten (zodat eerder met de uitvoering van projecten kan worden gestart).	ok	Voorafgaande bewustmaking van de projectdragers door de regionale managers, vanaf de uitwerkingsfase, van het belang van een snelle start van het project en van het opstellen van een zeer nauwkeurige en realistische planning met betrekking tot te nemen stappen en de budgettaire gevolgen ervan.

Deze aanbevelingen werden als het ware stipt opgevolgd door het INTERREG management maar zijn niet de enige stappen die ondernomen werden om een officiële decommitting te vermijden. Meer hierover is terug te vinden onder punt 2.6.4.

3.2.4. INDICATOREN

Aanbevelingen van ERAC	Standpunt van de ad hoc stuurgroep	Te ondernemende acties
Uitbreiden van de set van indicatoren	ok	Uitwerken van een nieuwe set indicatoren
Verbeteren van de definitielijst voor indicatoren	ok	Nieuwe definitielijst op te stellen
Aanmoedigen van projectontwerpers om aan de lijst van standaard indicatoren hun eigen (kwantitatieve en kwalitatieve) indicatoren toe te voegen	ok	Op het moment van voorbereiding van projecten (via regionale managers)
Toevoegen van indicatoren voor de transversale doelstellingen van het programma	In de projectpresentatiefiches reeds aangesneden thema	Geen actie te ondernemen

Als gevolg van de aanbevelingen betreffende de indicatoren, is de indicatorenset volledig herzien en aangepast aan de realiteit en ook coherenter samengesteld. De streefwaarden werden eveneens herzien en een iedere indicator werd voorzien van een duidelijke omschrijving om onduidelijkheid inzake interpretatie te vermijden. Via een systeem van rapportage per kwartaal kan op ieder moment een stand van zaken betreffende de indicatoren gegenereerd worden.

3.2.5. VARIA

Naast de aanbevelingen van de evaluator over de aspecten betreffende de budgettransfers, N+2 en de indicatoren, werden ook nog diverse andere suggesties gedaan. Een overzicht vindt u terug in de tabel hieronder:

Aanbevelingen van ERAC	Standpunt van de ad hoc stuurgroep	Te ondernemende acties
Noodzaak van subsidie	Wat betreft de complexiteit van de grensoverschrijdende samenwerking (5 regio's, 3 talen, 5 culturen, enz.), valt het opstellen van een project zelden onder de dagelijkse taken van de betrokken organen => het opzetten van een grensoverschrijdend project rechtvaardigt op zich de noodzaak van subsidie	Geen actie te ondernemen
Versnelling van de besluitvorming binnen de partnerregio's	ok	
Versnelling van het besluitvormingsproces met betrekking tot projecten binnen de EMR	ok, maar de analyse van deze problematiek heeft reeds plaatsgevonden door de EMR en de huidige procedure is daarvan het resultaat. => wijziging van het besluitvormingsproces onmogelijk zonder herstructurering van de organen van de EMR. De traagheid van het proces wordt voornamelijk veroorzaakt door de regionale procedures.	Analyse binnen de partnerregio's van de eventuele mogelijkheid om de besluitvorming te versnellen
Ondersteuning door deskundigen bij het opstellen van projecten, afhankelijk van het thema	Reeds gerealiseerd naar aanleiding van de resultaten van de "Klausurtagung"	In de toekomst te bezien afhankelijk van de noodzaak
Opzetten van "overkoepelende" projecten en selectie van subprojecten door "inschrijving"	Zeer moeilijk te realiseren en onzekerheid ten aanzien van daadwerkelijke behoeften binnen de aangesneden thema's (zie Resultaten van de Klausurtagung)	Niet uitvoeren

Wat betreft de aspecten "subsidie-noodzaak" en "uitwerken van overkoepelende projecten" heeft de ad-hoc Stuurgroep besloten dat er geen reden was om bijkomende stappen te ondernemen.

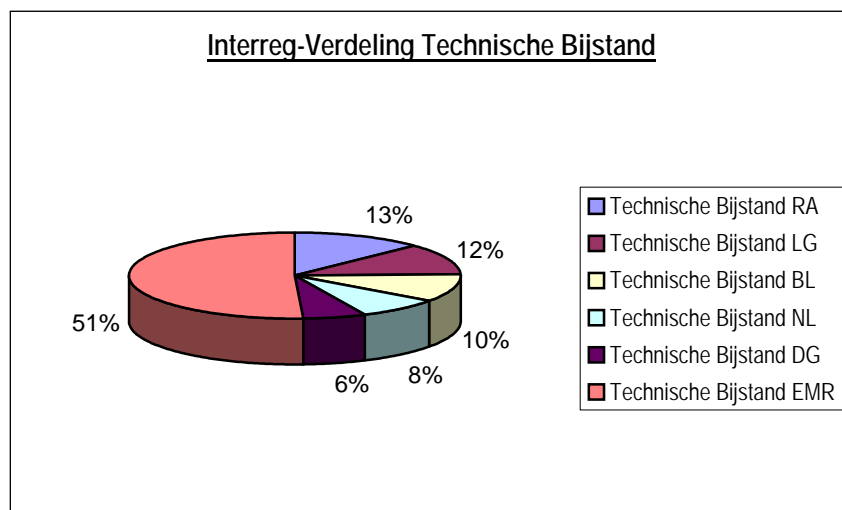
Echter, het Comité van Toezicht heeft zich gebogen over de vraag of en hoe het besluitvormingsproces voor de goekeuring van projecten binnen de EMR kan versneld worden. Meer hierover vindt u terug onder punt 2.6.4.

3.3. TECHNISCHE BIJSTAND

Het totale beschikbare budget voor de technische bijstand van het programma is in 2002 gereserveerd. Het betreft 12 projecten voor technische bijstand (luiken A en B) van de beheers- en betalingsautoriteit enerzijds en elk van de vijf partnerregio's van de Euregio Maas-Rijn anderzijds, te weten: de Regio Aachen, de Belgische Provincies Luik en Limburg, het zuiden van de Provincie Nederlands Limburg en de Duitstalige Gemeenschap van België.

De toegekende INTERREG-bedragen voor technische bijstand zijn als volgt onderverdeeld (luiken A en B samen):

Volgens besluit van het Comité van Toezicht, geratificeerd door de Europese Commissie, werd een deel van de indexeringsmiddelen toegewezen aan de technische bijstand. Zo werd 5%, zijnde € 58.749 van de indexeringsmiddelen toegewezen aan de technische bijstand.



3.3.1. Technische bijstand luik A

De taken van de beheers- en betalingsautoriteit van het PCI INTERREG III van de Euregio Maas-Rijn zijn aan de Stichting Euregio Maas-Rijn toevertrouwd.

3.3.1.1. De beheersautoriteit

De beheersautoriteit bestaat uit een persoon die belast is met het programmamanagement (0,5 fte) en 2 projectmanagers (1,5 fte).

De taken van de INTERREG programma-manager zijn als volgt:

- de coördinatie tussen het INTERREG-programma en de INTERREG-projecten van de Stichting Euregio Maas-Rijn;
- het bewaken van de strikte naleving van de regels van INTERREG-programma en –overeenkomsten bij de uitvoering van het programma;
- het voorbereiden van documenten en het verstrekken van informatie aan het Comité van Toezicht en de Stuurgroep;
- het indienen van voorstellen bij het Comité van Toezicht met betrekking tot de aanpassing van het programma en het programmacomplement;
- het voorbereiden van de vergaderingen van het Comité van Toezicht en de Stuurgroep;
- het coördineren van de taken die betrekking hebben op de beheers- en betalingsautoriteit;
- het coördineren van de goedgekeurde projectvoorstellen;
- het coördineren van de goedgekeurde projecten;
- het coördineren van de opstelling van het INTERREG-jaarverslag

De taken van de INTERREG-projectmanagers (administratie) zijn:

- de administratieve voorbereiding van projectvoorstellen, toegespitst op de discussies binnen de Commissies van de Stichting Euregio Maas-Rijn en op de besluitvorming binnen de INTERREG-Stuurgroep;
- de coördinatie en organisatie van het overleg met de projectmanagers van de partnerregio's;
- de administratieve behandeling van goedgekeurde projecten:
 - het aangaan van privaatrechtelijke overeenkomsten tussen de Stichting Euregio Maas-Rijn en de ontvanger van de subsidie;
 - het evalueren van voortgangsrapportages;
 - het voeren van overleg met de projectdragers;
 - het leveren van een bijdrage aan het jaarverslag, enz.
- het bewaken van de inhoud van projecten:
 - het actualiseren van de databank.

3.3.1.2. De betalingsautoriteit

De projectmanager van INTERREG (financiën) die aan de betalingsautoriteit verbonden is (1FTE), oefent de volgende taken uit:

- het gecentraliseerde financiële beheer van de INTERREG-projecten;
- de uitwerking van tabellen en statistieken;

- de financiële monitoring;
- het opstellen van de afrekening met de Europese Commissie en de medefinancierders;
- de financiële controle en samenwerking met de accountant van INTERREG.

3.3.1.3. Het regionale management

In het kader van de hen toebedeelde taken vergaderen de regionale managers gemiddeld twee maal per maand met de beheersautoriteit. De doelstelling van deze vergaderingen is het waarborgen van een regelmatige uitwisseling van informatie met betrekking tot de lopende en toekomstige projecten en het zodoende garanderen van een optimale begeleiding en ondersteuning van de projectdragers bij het opzetten en uitvoeren van hun project.

3.3.2. Technische bijstand luik B en promotie

In luik B van de technische bijstand zijn niet alleen het monitoringsysteem en de tussentijdse evaluatie (inclusief update) van het programma opgenomen, maar tevens alle promotie- en publiciteitsmaatregelen.

3.3.2.1. Monitoringsysteem en geautomatiseerde uitwisseling van gegevens

Het beheer van het PCI INTERREG III-A van de Euregio Maas-Rijn wordt ondersteund door een monitoringsysteem, InterDB genaamd, waarvan de financiële en materiële indicatoren op het niveau van het programma, de prioriteiten en de projecten worden bijgehouden.

De beheersautoriteit is verantwoordelijk voor het administratieve toezicht van de dossiers, terwijl de betalingsautoriteit de financiële aspecten voor haar rekening neemt. Dit alles is gecentraliseerd in het algemene systeem: een databank kan op elk gewenst moment de gevraagde informatie leveren, zowel met betrekking tot het programma als inzake de prioriteiten of maatregelen.

Zo werden in 2004 de administratieve en financiële gang van zaken van de 73 goedgekeurde projecten gevolgd via het InterDB monitoringsysteem.

Zoals vermeld in de verslagen van de voorgaande jaren is het monitoringsysteem voortdurend in ontwikkeling. Zo kan men niet alleen op elk moment alle administratieve en financiële gegevens van het programma en de projecten raadplegen, maar is het voortaan ook mogelijk om door het systeem verschillende rapporten en documenten te laten genereren, zoals:

- stand van zaken committeringen (in totaal, per jaar, per prioriteit, per maatregel);
- stand van zaken gecertificeerde uitgaven (in totaal, per project, per partner);
- stand van zaken verschillende financieringen en cofinancieringen;

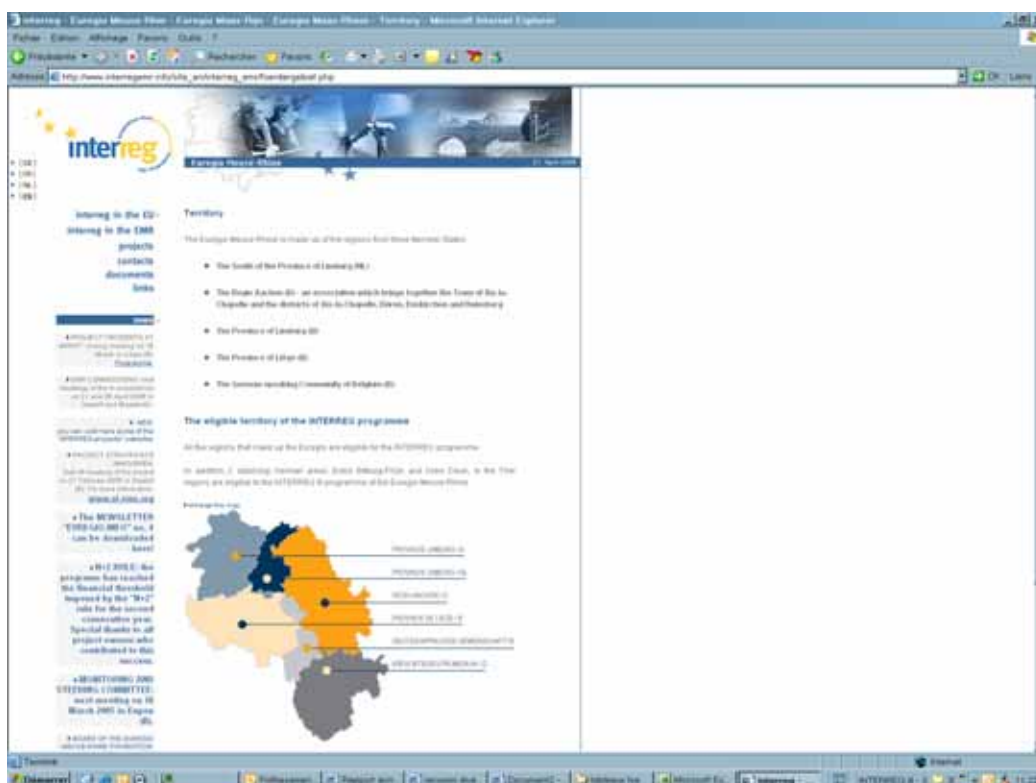
- bij de Europese Commissie in te dienen betalingsaanvragen;
- stand van zaken indicatoren;
- de lijst, per maatregel, van de toegekende middelen van het budget in verhouding tot de actiecategorieën van de Europese Commissie;
- de verslagen van de stand van zaken van de projecten;
- de betalingsramingen (verslag van 15 april);
- enz.

Deze evoluties werden eveneens beschreven in het complement van het programma en daarom werd er aan de Europese Commissie dan ook een aanvraag tot aanpassing van dit document gevraagd.

3.3.2.2. Informatie- en publiciteitsmaatregelen

Conform de bepalingen van Verordening 1159/2000 en de in het Programmacomplement vastgestelde doelstellingen waren de activiteiten met betrekking tot de informatie en de publiciteit van het INTERREG III-A-programma van de Euregio Maas-Rijn in 2004 voornamelijk gericht op potentiële projectpartners en voornamelijk die die actief zijn in Innovatie en Technologie. Ook het Comité van Toezicht had trouwens besloten om het accent op dit terrein te leggen. Hiertoe zijn verschillende activiteiten gerealiseerd door het ganse INTERREG Team, zoals bijvoorbeeld :

De update van de website (www.interregemr.info), van het programma en de vertaling van deze site naar het Engels op vraag van de nieuwe Lidstaten





De publicatie, op brede schaal, van verschillende informatiebrochures

näher am bürger plus proche du citoyen dichterbij de burger

CULTour EUREGIO

campus automobile

interreg

lenkungs-ausschuss / comité de pilotage / stuurgroep

euregioinfo

1/2004

newsletter

ablösung / relève / aflossing

emr-vorsitz / emr-présidence / emr-voorzitterschap

www.euregioinfo.info

De talrijke publicaties in de Euregionale pers dragen bij tot een grotere visibiliteit van het programma. Zo worden de resultaten van iedere vergadering van de Stuurgroep en het Comité van Toezicht via een **persbericht** verspreid naar het geheel van de Euregionale pers (de perslijst wordt regelmatig geactualiseerd). Er wordt steevast vermeld welke projecten goedgekeurd zijn, het bedrag van de subsidiëring en andere diverse informatie. Deze persberichten kan men consulteren op de website onder de rubriek "News".



4,3 miljoen € voor 8 nieuwe grensoverschrijdende projecten

Maastricht.

De Stuurgroep van de Euregio Maas-Rijn, onder het voorzitterschap van de Gouverneur van Luik, de heer Michel FORET, heeft op vrijdag 5 november niet minder dan 8 nieuwe grensoverschrijdende projecten goedgekeurd voor een subsidiebedrag van ongeveer 4,3 miljoen € aan Europese steun via INTERREG.

"TERA GRID" is het eerste project dat werd goedgekeurd en heeft tot doel de samenwerking te versterken in de Euregio Maas-Rijn tussen de onderzoekscentra en de bedrijven die actief zijn in de biotechnologiesector. Deze grensoverschrijdende samenwerking vindt ook plaats op het gebied van opleiding en vorming in de bio-informatica.

Met de oprichting van een "Gemeenschappelijk Centrum voor Politie Samenwerking" beogen de politieën van België, Duitsland en Nederland om een Europees Commissariaat op te richten. Zo kunnen de gegevensuitwisselingen tussen de 5 Euregionale politiecentra vlotter verlopen.

"Mobiliteit in de Drielandenhoek" vormt een aanvulling op een reeks Euregionale projecten die gericht zijn op de verbetering van de grensoverschrijdende mobiliteit, met als doel een analyse te maken van de ontwikkeling van de infrastructuur op het gebied van openbaar vervoer in de driehoek Aken-Vaals-Eupen.

In de strijd tegen de sociale uitsluiting wordt via het project "RECES" gezocht naar oplossingen betreffende sociale en culturele integratie. Het opzetten van een interactief internetforum zorgt voor de verdere uitbouw en versterking van het netwerk van organisaties actief in deze sector.

De bedrijven die actief zijn op het domein van de dagrecreatie en de hotelsector kunnen via het project "DAL" (dagtoerisme Limburg) de kwaliteit van hun aanbod aan de toeristen in de verf zetten. Hiervoor dienen deze bedrijven weliswaar een uniform Europees kwaliteitslabel te behalen.

Grensoverschrijdende samenwerking tussen culturele organisaties van de Euregio en het organiseren van originele tentoonstellingen, is het doel van het project "AFTERCAGE". Via een digitale inventaris van Euregionale kunstwerken worden door een computer willekeurige voorwerpen uitgekozen op een eveneens door de computer willekeurig uitgekozen plaats in de Euregio.

Via het project "Wetenschapscommunicatie" is het de bedoeling om jongeren de kans te geven de wereld van de wetenschap te laten ontdekken via het ter beschikking stellen van didactische modules en via het organiseren van wedstrijden.

Tenslotte werd het project "Microparticules" goedgekeurd waarin 4 onderzoekscentra uit de Euregio samenwerken en die moeten leiden tot concrete voorstellen voor bedrijven om hun emissie-uitstoot van schadelijke stoffen te verminderen.

Info : euregio@euregio-mr.nl

STUURGROEP VAN DE EUREGIO MAAS-RIJN KEURT VIER NIEUWE PROJECTEN GOED MET EEN FINANCIËLE OMVANG VAN 3 MILJOEN EURO.

Maastricht/Aken

Projecten met betrekking tot Natuur en Milieu, de samenwerking van de gezondheidszorginstellingen en het grensoverschrijdende vrijwilligerswerk stonden op de agenda van de INTERREG - stuurgroep die op 4 juni in Aken bijeenkwam.

De Stuurgroep heeft een project goedgekeurd waarvan reeds een eerste fase gerealiseerd is. Met „Heide- en veengebieden II” wil deze tweede projectfase biotopen in de meest bedreigde veen- en heidegebieden in het Duits-Belgische grensgebied herwaarder. Dit om het grensoverschrijdende biotoopnetwerk in de zin van de Europese Flora-Fauna-Habitat-richtlijn duurzaam te vervolledigen. Met het project is aan totale kosten een bedrag van ongeveer 1,5 miljoen euro gemeoid.

De verzorging van chronisch zieke patiënten in psychiatrische instellingen in de Euregio is het doel van het project „Chronos”. Dit project wil voornamelijk een betere opleiding en scholing voor de professionele hulpverleners in de psychiatrische instellingen. Zo voorzien de geplande opleidingsmodules in een uitwisseling van medewerkers die uit de diverse beroepsrollen van het personeel van de ziekenhuizen afkomstig zijn. Bovendien worden door het project ook zelfhulpactiviteiten ondersteund waarin de patiënten en hun families participeren. 150.000 euro (50 % van de totale projectkosten) wordt via INTERREG-middelen gesubsidieerd.

Een ander project in het kader van de gezondheidszorg moet de beroepsmatige en sociale herintegratie van patiënten met hersenbeschadiging of ernstige psychische ziektes ondersteunen. „Profinteg” moet er binnen drie jaar toe leiden dat de ervaringen en methodes in de meer dan 30 gespecialiseerde inrichtingen in de Euregio Maas-Rijn in een gemeenschappelijk referentiecentrum worden samengebracht. Dit centrum zal het platform voor informatie en scholing voor revalidatiecentra, inrichtingen voor herintegratie en werkgevers vormen om de patiënten direct in hun leef- en werkomgeving te begeleiden. De kosten voor deze veelzijdige en gespecialiseerde activiteiten hebben naar verluidt een kostenplaatje van 550.000 euro.

Een in Europa tot nu toe uniek project betreft het vrijwilligerswerk. De „Euregionale vrijwilligersbeurs” wil onder auspiciën van het Rode Kruis burgers motiveren voor grensoverschrijdend vrijwilligerswerk. Tot de taken van de vrijwilligers behoren enerzijds hulp bij rampen evenals verpleeg- en EHBO-diensten, en anderzijds een algemene inzet voor kinderen, voor jongeren en voor oude, zieke en gehandicapte mensen. Het project, met een financiële omvang van 653.000 euro, wordt door de Rode Kruis organisaties van de regio Aken, de Duitstalige gemeenschap van België en Nederlands Limburg gedragen.

Bijkomende informatie: PR-afdeling van de Euregio Maas Rijn
Alexander Homann
Tel. : + 31 43 389 89 11
e-mail: alexanderhomann@euregio-mr.nl

**STUURGROEP VAN DE EUREGIO MAAS-RIJN GEEFT GROEN LICHT
VOOR 5 NIEUWE INTERREG-PROJECTEN**

Maastricht/Luik, 12 maart 2004.

De stuurgroep van de Euregio Maas-Rijn heeft tijdens haar vergadering in Luik vijf projecten met een totale Interreg-cofinanciering van bijna 6.000.000 euro goedgekeurd.

Tot de projecten behoren plannen omtrent de verbetering van het openbaar vervoer, de bevordering van het vreemdetalenonderwijs, een uitbreiding van informatie voor de grenspendelaars alsook de positionering van de Euregio op het gebied van spits technologie en de competentieverhoging van tewerkgestelden in de automobielsector.

Op het gebied van het **openbaar vervoer** bijvoorbeeld is een project voorzien om de bestaande initiatieven voor een – in Europa tot dusver uniek – grensoverschrijdend resp. euregionaal openbaar vervoersplan uit te bouwen. Op basis van een nauwe samenwerking tussen overheidsinstanties, planningsbureaus en vervoersmaatschappijen zal dit openbaar vervoersplan het centrale en bindende ontwikkelingsdocument zijn voor een grensoverschrijdend gecoördineerde openbaar vervoersontwikkeling.

Een project op het gebied van het vreemdetalenonderwijs is **Caro Lingua**. Door middel van een speciale sensibiliseringscampagne dienen in het kader van het project ongeveer 60 basis- en secundaire scholen er toe aangemoedigd te worden een grensoverschrijdende samenwerking op lange termijn te beginnen en daarbij het onderwijsaanbod met betrekking tot de buurtalen sterk uit te bouwen.

Het helpen opvangen van informatiekorten op het gebied van de euregionaliteit dient te gebeuren door de **burger- en informatiecentra** die eveneens met Interreg-middelen gefinancierd dienen te worden. Het doel is om in de EMR-partnerregio's telkens een centraal burger- en informatiecentrum op te richten. Deze centra zullen de reeds bestaande advies- en informatieaanbiedingen bundelen en aanvullen. Onderling door netwerken verbonden, zullen deze centra vooral informatie op het gebied van vorming, arbeidsmarkt, toerisme, cultuur en mobiliteit verschaffen en ook opnieuw uitwerken.

Het project **OLED**, dat kan ondergebracht worden onder de optische elektronica, verenigt de spits technologie. Het gaat om het onderzoek naar organische LEDs (OLEDs) die in de komende jaren de traditionele verlichtingsbronnen zullen vervangen – en dit zowel in particuliere woningen als in bedrijfs- en overheidsgebouwen. De OLEDs zullen een aanzienlijk verhoogde efficiëntie en een gelijktijdig drastisch verminderd energieverbruik teweegbrengen.

Een laatste project tenslotte behoort tot de automobielsector. **Campus Auto** wil de vestigingskwalletten van het circuit van Spa-Francorchamps benutten om nieuwe opleidings-, onderzoeks- en ontwikkelingsactiviteiten voor de euregionale automobielsector te initiëren. Hierbij plannen de projectpartners uit de universiteiten van Aken en Luik alsook overige partners uit Genk en Lommel opleidingsmogelijkheden die in het bijzonder rekening houden met de nieuwste technologieën en op deze manier de bekwaamheid van de tewerkgestelden in de automobielsector systematisch verhogen.

Bijkomende informatie: PR-afdeling van de Euregio Maas-Rijn
Alexander Homann
Tel.: +31 43 389 89 11
e-mail: alexanderhomann@euregio-mr.nl

Belangrijk te vermelden is de bijzondere onderscheiding die de Euregio Maas-Rijn toebedeeld kreeg van WVEG (Werkgemeenschap van Europese Grensgebieden) voor de geleverde inspanningen en de verkregen resultaten in het kader van de grensoverschrijdende samenwerking. Ook hierbij werd een persbericht verspreid.

De Euregio Maas-Rijn beloond voor haar inspanningen!

Maastricht.

Het is met groot plezier dat gouverneur Michel FORET, huidig voorzitter van de Euregio Maas-Rijn, vorige week vrijdag een AWARD voor GRENDOERSCHRIJDENDE SAMENWERKING in ontvangst nam. Deze onderscheiding werd door de WVEG (Werkgemeenschap van Europese grensgebieden waarvan zowat 90 euregio's in de Europese Unie deel uit maken) toegekend aan de Euregio Maas-Rijn voor haar geleverde prestaties en de behaalde voorbeeldige resultaten in het kader van de grensoverschrijdende samenwerking.

Vanzelfsprekend overhandigde de gouverneur deze Award aan mevrouw Bernadette Bongartz, algemeen coördinatrice van de EMR en de heer August Kohl, coördinator INTERREG, "Het zijn de vruchten van het werk van een ganse ploeg, die het (eindelijk) verdient om beloond te worden voor al haar inspanningen" voegde mevrouw Bongartz eraan toe.





De realisatie van al deze activiteiten draagt bij aan een groeiende zichtbaarheid van het programma en de mogelijkheden ervan voor het grote publiek en voor de doelgroepen van het programma in de gehele Euregio.

3.4 VERKLARING INZAKE DE WAARBORGING VAN HET COMMUNAUTAIRE BELEID.

De Beheersautoriteit verklaart met dit huidige rapport dat alle maatregelen genomen zijn die zorgen voor de waarborging van het communautaire beleid in het kader van het PCI INTERREG III A van de Euregio Maas-Rijn.

**HOOFDSTUK 4: FINANCIËLE STAND VAN ZAKEN PROJECTEN**

De doelstelling van dit hoofdstuk is het geven van een overzicht van de door de Stuurgroep goedgekeurde projecten sinds het begin van de programmaperiode. Punt 4.1. geeft allereerst een korte samenvatting van de voor elk project gerealiseerde committeringen. Deze komen vervolgens meer gedetailleerd aan bod in de vorm van een gemeenschappelijk schema: een korte omschrijving van de geplande activiteiten, het budget dat eraan zal worden toegekend en een specifiek persoverzicht van het betreffende project.

4.1. TABEL COMMITTERINGEN OP PROJECTNIVEAU

Nr	Titel	aandeel INTERREG BUDGET	aandeel INTERREG GECOMMITTEERD	Jaar 2001 committering	Jaar 2002 committering	Jaar 2003 committering	Jaar 2004 committering	Jaar 2005 committering	Jaar 2006 committering	Jaar 2007 committering	Jaar 2008 committering
1	Prioriteit 1 Verbeteren van de fysieke infrastructuur	3.910.407,00	1.114.999,79	0,00	7.011,45	300.431,06	293.140,78	360.333,33	154.083,17	0,00	0,00
1.1	maatregel 1.1. Verbeteren werkomgeving	938.131,00	352.500,00								
1.1.42	Campus Europa	1	352.500,00	0,00	0,00	268.000,00	84.500,00	0,00	0,00	0,00	0,00
1.2	maatregel 1.2. Bevordering van de grensoverschrijdende mobiliteit	2.972.276,00	762.499,79								
1.2.08	Eifelverkeersplanning	1	129.999,79	0,00	7.011,45	6.597,56	116.390,78	0,00	0,00	0,00	0,00
1.2.39	Monitoring Goederenvervoer	1	220.000,00	0,00	0,00	20.000,00	0,00	133.333,33	66.666,67	0,00	0,00
1.2.56	OPNV	1	219.500,00	0,00	0,00	5.833,50	86.000,00	87.000,00	40.666,50	0,00	0,00
1.2.66	Mobiliteit im Dreiländereck	1	193.000,00				6.250,00	140.000,00	46.750,00		
		1		0,00	7.011,45	32.431,06	208.640,78	360.333,33	154.083,17	0,00	0,00
2	Prioriteit 2 Bevorderen van de economische en technologische samenwerking	16.439.735,00	13.326.001,96	135.745,06	283.168,92	1.727.000,19	3.653.863,01	4.392.436,10	2.513.276,52	620.512,17	0,00
2.1	maatregel 2.1. Bevorderen nieuwe en vernieuwende bedrijvigheid	12.217.667,00	9.375.412,81								
2.1.09	EUREGIONALE 2008	0	152.590,00	121.243,11	31.346,89	0,00	0,00	0,00	0,00	0,00	0,00
2.1.34	Euregionaal bedrijvenplatform	1	518.000,00	0,00	24.378,97	202.740,27	171.588,80	119.291,94	0,00	0,00	0,00
2.1.35	Life Sciences	1	853.367,08	0,00	109.603,36	314.707,70	285.121,89	143.934,13	0,00	0,00	0,00
2.1.43	CMD	1	746.225,00	0,00		159.720,04	354.523,68	201.143,32	30.837,96	0,00	0,00
2.1.50	Euban	1	460.983,23	0,00			176.835,74	141.123,17	143.024,32	0,00	0,00
2.1.51	Mr Triangle	1	235.103,00	0,00		5.220,54	113.997,10	53.618,50	62.266,86	0,00	0,00
2.1.57	Oled	1	1.300.000,00	0,00	0,00	0,00	494.651,00	695.889,00	109.460,00	0,00	0,00
2.1.61	Strategisch Innoveren	1	2.896.000,00	0,00	0,00	0,00	437.541,00	1.114.920,00	1.113.670,00	229.869,00	0,00
2.1.67	Microparticules	1	1.028.469,50				0,00	416.349,50	324.893,50	287.226,50	
2.1.68	TERA GRID	1	1.096.925,00				0,00	674.750,00	422.175,00		
2.1.69	Wissenschaftskommunikation	1	87.750,00				0,00	42.375,00	4.025,00		
				121.243,11	165.329,22	682.388,35	2.075.809,21	3.603.394,38	2.210.352,64	517.095,30	0,00
2.2	maatregel 2.2. Toerisme	4.222.068,00	3.950.589,15								
2.2.01	Couvenroute	1	109.250,00	14.501,95	8.812,96	22.513,75	49.546,54	13.874,81	0,00	0,00	0,00
2.2.10	Vallée de la Gueule	1	1.160.247,00	0,00	109.026,74	673.309,49	377.910,77	0,00	0,00	0,00	0,00
2.2.36	Eifel Ardennen Marketing Buro	1	435.000,01	0,00	0,00	155.234,74	139.765,27	140.000,00	0,00	0,00	0,00
2.2.44	Wassererlebnis	1	1.247.176,82	0,00	0,00	175.377,72	697.924,10	329.625,00	44.250,00	0,00	0,00
2.2.45	Zellreisen	1	266.290,32	0,00	0,00	18.175,94	153.318,12	68.377,71	26.418,55	0,00	0,00
2.2.52	Cœur(s) des villes	1	450.000,00	0,00	0,00	0,00	159.789,00	152.164,00	138.047,00	0,00	0,00
2.2.70	DAL	1	282.625,00	0,00	0,00	0,00	0,00	85.000,00	94.208,33	103.416,67	0,00
				14.501,95	117.839,70	1.044.611,64	1.578.253,80	789.041,52	302.923,88	103.416,67	0,00



Nr	Prioriteit	Maatregel	Budget 2004	Budget 2005	Budget 2006	Budget 2007	Budget 2008	Budget 2009	Budget 2010	Budget 2011	Budget 2012	Budget 2013	Budget 2014	Budget 2015	Budget 2016	Budget 2017	Budget 2018	Budget 2019	Budget 2020
3	Prioriteit 3	Bescherming van het leefmilieu	10.950.749,00	5.809.789,48															
					210.444,75	826.249,20	1.387.676,92	2.069.351,49	1.276.968,66	39.098,47	0,00	0,00							
3.1		maatregel 3.1. milie-, natuur- en landschapbescherming	6.022.966,00	4.237.786,53															
3.1.11		Orielandenpark	1	100.000,00	0,00	19.469,35	33.978,91	46.551,74	0,00	0,00	0,00	0,00							
3.1.12		Raeren-Petersveld	0	269.353,84	0,00	269.353,84	0,00	0,00	0,00	0,00	0,00	0,00							
3.1.13		Ilerbach-Tuljebach	0	355.615,03	210.444,75	145.170,28	0,00	0,00	0,00	0,00	0,00	0,00							
3.1.26		Landes et Tourbières	1	999.999,95	0,00	182.078,56	566.998,40	250.922,99	0,00	0,00	0,00	0,00							
3.1.27		Europom	1	173.996,33	0,00	0,00	92.654,26	81.342,07	0,00	0,00	0,00	0,00							
3.1.28		Wege des Wassers	1	1.048.591,38	0,00	202.507,17	307.798,27	336.904,73	201.381,22	0,00	0,00	0,00							
3.1.40		Ruimte voor een Grensboek (Rode Beek)	1	497.500,00	0,00	0,00	87.500,00	291.750,00	118.250,00	0,00	0,00	0,00							
3.1.46		Europom-B	1	40.025,00	0,00	0,00	21.879,44	18.145,56	0,00	0,00	0,00	0,00							
3.1.62		Heiden und Moore - Phase II	1	752.705,00	0,00	0,00	0,00	233.136,50	519.568,50	0,00	0,00	0,00							
					210.444,75	818.579,20	1.110.809,28	1.258.753,59	839.199,72	0,00	0,00	0,00							
3.2		maatregel 3.2 Plattelandsontwikkeling	4.927.783,00	1.572.002,95															
3.2.37		Regionalvermarktung	1	311.347,00	0,00	0,00	66.846,23	107.460,55	97.941,76	39.098,47	0,00	0,00							
3.2.38		Sint -Pietersberg	1	1.260.655,95	0,00	7.670,00	210.021,41	703.137,36	339.827,19	0,00	0,00	0,00							
					0,00	7.670,00	276.867,64	810.597,91	437.768,95	39.098,47	0,00	0,00							
4	Prioriteit 4	Ontwikkeling en benutting van het menselijk potentieel	9.386.505,00	7.464.349,79															
					675.612,93	1.133.272,66	834.165,77	1.559.106,44	1.940.733,30	1.085.814,48	235.644,22	0,00							
4.1		maatregel 4.1. Versterking van de grensoverschrijdende arbeidsmarkt	3.966.554,80	2.058.722,08															
4.1.02		Regenbogen	1	592.500,00	5.000,00	254.958,04	284.790,81	47.751,15	0,00	0,00	0,00	0,00							
4.1.03		TU Transnationale Universiteit Limburg	1	1.307.000,00	652.875,00	654.125,00	0,00	0,00	0,00	0,00	0,00	0,00							
4.1.41		Mobiliteit	1	159.222,08	0,00	0,00	32.631,09	62.554,66	49.765,84	14.270,49	0,00	0,00							
					657.875,00	909.083,04	317.421,90	110.305,81	49.765,84	14.270,49	0,00	0,00							
4.2		maatregel 4.2. Scholing en beroepsopleiding	5.419.950,20	5.405.627,71															
4.2.04		Proqua-Euregio Competenz	1	744.905,00	5.559,88	137.008,25	245.826,73	341.910,02	14.600,13	0,00	0,00	0,00							
4.2.29		KOMM	1	194.583,00	12.178,05	55.853,87	55.455,38	71.095,70	0,00	0,00	0,00	0,00							
4.2.30		Cake	1	268.180,50	0,00	31.327,50	118.587,04	108.557,21	9.708,75	0,00	0,00	0,00							
4.2.47		Duaal Master	1	309.375,00	0,00	0,00	76.257,88	129.992,12	103.125,00	0,00	0,00	0,00							
4.2.48		Social Work	1	295.175,00	0,00	0,00	20.616,84	97.457,25	105.506,59	71.594,33	0,00	0,00							
4.2.53		Synergien in der Fleischerausbildung	1	194.855,24	0,00	0,00	0,00	29.300,00	121.827,00	43.728,24	0,00	0,00							
4.2.58		Campus Automobile	1	2.874.131,52	0,00	0,00	0,00	535.048,37	1.364.857,55	785.441,48	188.784,13	0,00							
4.2.59		Caro lingua	1	524.422,45	0,00	0,00	0,00	135.439,96	171.342,45	170.779,95	46.860,09	0,00							
					17.737,93	224.189,62	516.743,87	1.448.800,63	1.890.967,46	1.071.543,99	235.644,22	0,00							
5	Prioriteit 5	Bevorderen van maatschappelijke integratie	9.386.512,00	6.552.851,73															
					118.181,24	435.643,13	600.315,07	1.648.833,93	1.826.297,67	1.361.846,50	561.734,18	0,00							
5.1		maatregel 5.1. Social-maatschappelijke integratie	2.640.452,00	1.621.082,82															
5.1.05		Eurecard	1	374.060,30	98.444,46	69.614,49	79.454,93	126.546,42	0,00	0,00	0,00	0,00							
5.1.14		Euregio Konekt	1	278.700,00	0,00	72.830,70	102.227,30	89.380,87	14.261,12	0,00	0,00	0,00							
5.1.49		Risiko ADO	1	308.687,52	0,00	0,00	21.974,26	168.213,34	118.499,92	0,00	0,00	0,00							
5.1.71		RECES	1	659.635,00	0,00	0,00	0,00	7.271,65	190.611,67	218.725,00	243.026,68	0,00							
					98.444,46	142.445,19	203.656,49	391.412,28	323.372,71	218.725,00	243.026,68	0,00							
5.2		maatregel 5.2. Bevorderen culturele identiteit	2.108.142,00	1.519.940,00															
5.2.31		People to people	0	230.000,00	0,00	100.000,00	130.000,00	0,00	0,00	0,00	0,00	0,00							
5.2.54		GrenzGeschichte	1	323.980,00	0,00	0,00	14.142,74	110.032,77	105.745,50	94.059,00	0,00	0,00							
5.2.55		People to people 2	1	450.000,00	0,00	0,00	0,00	150.000,00	150.000,00	150.000,00	0,00	0,00							
5.2.72		After Cage	1	515.960,00	0,00	0,00	0,00	181.860,00	295.260,00	38.840,00	0,00	0,00							
					0,00	100.000,00	144.142,74	260.032,77	437.605,50	539.319,00	38.840,00	0,00							
5.3		maatregel 5.3. Samenwerking tussen zorginstellingen en -organisaties	2.529.776,00	1.667.915,46															
5.3.06		Accidents du travail	1	197.783,97	0,00	24.248,53	68.140,87	65.892,37	39.502,19	0,00	0,00	0,00							
5.3.07		Zorg over de grens	1	1.043.396,49	0,00	149.907,48	167.706,07	401.798,62	323.984,32	0,00	0,00	0,00							
5.3.63		Chronos	1	150.000,00	0,00	0,00	0,00	26.134,00	49.768,00	49.768,00	24.330,00	0,00							
5.3.64		ProInteg	1	276.735,00	0,00	0,00	0,00	24.807,00	89.901,50	89.015,50	73.011,00	0,00							
					0,00	174.156,01	235.846,94	518.631,99	503.156,01	138.783,50	97.341,00	0,00							
5.4		maatregel 5.4. Samenwerking openbaar bestuur	2.108.142,00	1.743.913,45															
5.4.15		Burgeranlaufstelle	1	110.944,50	19.736,78	19.041,93	16.668,91	55.496,89	0,00	0,00	0,00	0,00							
5.4.60		Netzwerk Bürgerinfozentren	1	801.135,00	0,00	0,00	0,00	307.200,00	253.000,00	240.935,00	0,00	0,00							
5.4.64		Ehrenamtsbörse	1	326.812,50	0,00	0,00	0,00	45.632,50	100.365,00	103.505,00	77.310,00	0,00							
5.4.73		Politiksamensamwerking	1	505.021,45	0,00	0,00	0,00	70.427,50	208.798,45	120.579,00	105.216,50	0,00							
					19.736,78	19.041,93	16.668,91	478.756,89	562.163,45	465.019,00	182.526,50	0,00							
6	Prioriteit 6	Technische bijstand	3.806.904,00	3.689.393,90															
					11.712,46	403.403,33	510.958,86	578.623,29	531.780,60	530.998,13	551.803,07	570.114,18							
6.1		maatregel 6.1. Technische bijstand, beheer	2.694.040,00	2.635.277,91															
6.1.16		Assistance technique Regio Aachen	1	381.100,00	0,00	52.299,71	53.050,29	53.450,00	54.300,00	55.150,00	56.000,00	56.850,00							
6.1.18		Assistance technique Liège	1	342.000,21	0,00	44.025,97	44.979,23	50.837,33	50.262,73	49.694,93	50.572,43	51.627,58							
6.1.20		Assistance technique LB	1																



4.2. PROJECTOMSCHRIJVINGEN

Hieronder worden alle INTERREG III-projecten beschreven die zijn goedgekeurd door de Stuurgroep sinds de lancering van het programma. Daarbij zijn alle op de projecten betrekking hebbende persartikelen gevoegd die tot 31 december 2004 zijn verschenen.